

# 2024/25

GENERAL CATALOGUE  
CATALOGO GENERALE

FLOOR CARE



 **COMET**



# INDEX

## SOMMARIO

### FLOOR SCRUBBER DRYERS LAVASCIUGA PAVIMENTI..... 4

#### PUSH SERIES

CPS 29 E .....	12
CPS 29 EH .....	14
CPS 35 BX Li .....	16
CPS 36 .....	18
CPS 36 BX Li .....	20
CPS 36 ADVANCE .....	22
CPS 38 ADVANCE BX Li .....	24
CPS 45 .....	26
CPS 45 BX Li .....	28
CPS 50 .....	30
CPS 55 EVO .....	32
CPS 55/65 ADVANCE .....	34
CPS 55/65 .....	36

#### RIDE-ON SERIES

CRS 66 .....	40
CRS 66 ADVANCE .....	42
CRS 75/85 BT .....	44
CRS 75/85 BYT .....	46
CRS 100 .....	48
CRS 102 .....	50

#### EVOTECH SERIES

CRS 85 EVOTECH .....	54
----------------------	----

### BATTERIES › BATTERIE..... 56

### VACUUM CLEANERS ASPIRATORI..... 58

#### PREMIUM SERIES

CA 18 S .....	66
CM 20 S .....	68
CM 30 S .....	70
CV 20 S .....	72
CV 20 X .....	74
CV 30 X .....	76
CV 30 XE .....	78
CV 50 XE .....	80

#### PROFESSIONAL SERIES

CVP 112 P .....	86
CVP 115 P .....	88
CVP 130 PEM .....	90
CVP 120 P .....	92
CVP 120 X .....	94
CVP 130 P .....	96
CVP 130 X .....	98
CVP 265 P .....	100
CVP 265 X .....	102
CVP 365 XB .....	104

CVP 278 P .....	106
CVP 278 X .....	108
CVP 378 P .....	110
CVP 378 X .....	112
CVP 278 PBH .....	114
CVP 278 XBH .....	116
CVP 378 PBH .....	118
CVP 378 XBH .....	120
CVC 120 P .....	122
CVC 150 XH .....	124
CVC 278 XH .....	126

#### INDUSTRIAL SERIES

CVI-U 380 X .....	132
CVI-A 180 X-XT .....	134
CVI-U 3100 S .....	136
CVI-A 1100 ST .....	138
CVI-A 1100 ST-OIL .....	140
CVI-A 1100 ST plus .....	142

### SWEEPERS

<b>SPAZZATRICI</b> .....	144
--------------------------	-----

#### PUSH SERIES

CSW 950 MF .....	150
CSW 700 .....	152
CSW 900 .....	154

#### RIDE-ON SERIES

CSW 1150 .....	158
CSW 1200 .....	160
CSW 1300 .....	162
CSW 1300 DSA .....	164
CSW 1450 DSA .....	166
CSW 1600 DSA .....	168
CSW 1600 DSA cabina chiusa • climatizzata .....	170
CSW 1600 DSA cabina aperta .....	172

### DRY STEAM GENERATORS

<b>GENERATORI DI VAPORE</b> .....	174
-----------------------------------	-----

#### PREMIUM SERIES

DSG CAR-1.9 EPV .....	184
DSG CAR-3 EXV .....	186
DSG CAR-3 EXVF .....	188
DSG CAR-3.3 EX .....	190

#### PROFESSIONAL SERIES

DSG-3/5 EXV .....	194
DSG-3 EX › DSG-3.3 EX .....	196
DSG-5 EX › DSG-8 EX .....	198
DSG-10 EX › DSG-15 EX › DSG-18 EX .....	200
DSG-21 EX › DSG-30 EX .....	202
DSG-6 DP .....	204





**FLOOR SCRUBBER DRYERS**  
*LAVASCIUGA PAVIMENTI*

# KEY › LEGENDA



V - Hz = Power supply - Alimentazione



kg = Brush pressure - Pressione spazzola



mm = Working width (squeegee width) -  
Larghezza di lavoro (larghezza squeegee)



W = Brush motor power - Potenza motore spazzola



m<sup>2</sup>/h = Working capacity - Capacità di lavoro



mmH<sub>2</sub>O = Depression - Depressione



lt = Detergent tank - Serbatoio detergente



W = Vacuum Motor power - Potenza Motore aspirazione



lt = Recovery tank - Serbatoio recupero



kg = Weight - Peso



Traction - Trazione



cm = Dimensions - Dimensioni



RPM brush - Giri spazzola



mm = Turning radius - Raggio di sterzata



Dirt water tank - Serbatoio acqua sporca  
(Evotech series)



Solid debris tank - Serbatoio detriti solidi  
(Evotech series)

## WIDTH

36/50/85 = Scrubbing width cm

## AMPIEZZA

36/50/85 = Ampiezza in cm delle spazzole

CRS 85 BYT

## SERIES

CPS = Comet Push Scrubber

CRS = Comet Ride-on Scrubber

## SERIE

CPS = Lavasciuga Comet Uomo a Terra

CRS = Lavasciuga Comet Uomo a Bordo

## TECHNICAL FEATURES

Li = Li-ion Battery

E = Electric

B = Battery

T = Tractioned

X = Versions with Battery +  
Battery Charger

Y = Versions with Battery Charger  
(but without Battery)

## CARATTERISTICHE TECNICHE

Li = Batteria agli ioni di litio

E = Elettrica






B = Batteria

T = Trazionata







X = Versioni con batteria +  
carica batteria

Y = Versioni con caricabatteria  
(ma senza batteria)

## AVAILABLE VERSIONS > VERSIONI DISPONIBILI

	<b>ELECTRIC VERSIONS</b>	Electrical power cable versions. <i>Versioni con alimentazione da rete elettrica.</i>
	<b>BATTERY VERSIONS</b>	Battery versions. <i>Versioni a batteria.</i>
	<b>BATTERY VERSIONS + BATTERY CHARGER</b>	Battery versions (battery charger included). <i>Versioni a batteria (caricabatterie incluso).</i>
	<b>BATTERY VERSIONS + BATTERY + BATTERY CHARGER</b>	Battery versions (batteries + battery charger included). <i>Versioni a batteria (batterie + caricabatterie inclusi).</i>
	<b>LI-ION BATTERY VERSIONS + BATTERY + BATTERY CHARGER</b>	Li-ion battery versions (batteries + battery charger included). <i>Versioni a batteria agli ioni di litio (batterie + caricabatterie inclusi).</i>




## OTHER FEATURES > ALTRE CARATTERISTICHE

	<b>1</b> / 	<b>BRUSHES SPAZZOLE</b>	Number of pad brushes. <i>Numero di spazzole a disco.</i>
	<b>CENTRAL BRUSH SPAZZOLA CENTRALE</b>	Central cylindric brush. <i>Spazzola centrale cilindrica</i>	
	<b>CHARGE METER INDICATORE CARICA</b>	Allows to control the battery status. <i>Permette di controllare l'autonomia della macchina.</i>	
	<b>HOUR METER CONTAORE</b>	To check working sessions and plan maintenance. <i>Per controllare sessioni e pianificazione manutenzione</i>	
	<b>ECO SYSTEM SISTEMA ECO</b>	Best compromise between performance and consumption. <i>Il miglior compromesso tra prestazioni e consumo</i>	
	<b>SOLENOID VALVE ELETTROVALVOLA</b>	Mechanical dosage of detergent solution. <i>Dosaggio meccanico della soluzione detergente</i>	

## BRUSH TYPES > TIPI DI SPAZZOLE

<b>PES</b>	Soft brush indicated for carpets cleaning, delicate but easy to wear. <i>Spazzola morbida indicata per il lavaggio di moquette e tappeti, delicata ma facile all'usura.</i>
<b>PP</b>	Medium resistance brush, suitable for all kind of floor and with a good wear resistance. <i>Spazzola di media resistenza, viene usata su tutti i tipi di pavimento e ha una buona resistenza all'usura.</i>
<b>TYNEX</b>	Abrasive brush for deep cleaning in irregular floors and / or with wide joints, very resistant. <i>Spazzola abrasiva per pulizie profonde in pavimenti irregolari e/o con fughe larghe, molto resistente.</i>
<b>EWU</b>	Drive disc, is applied in place of the brush to be used in combination with the pads (see below). <i>Disco trascinate, viene applicato al posto della spazzola in combinazione con i pad (vedi sotto).</i>

## APPLICATION PADS GUIDE > GUIDA ALL'UTILIZZO DEI DISCHI

	<b>BEIGE - BEIGE</b> Polyester - Poliestere	Light cleaning for all kind of floors. Dry use. <i>Pulizia leggera per tutti i tipi di pavimento. Uso asciutto.</i>
	<b>GREEN - VERDE</b> Nylon - Nylon	For wax removal and surface preparation. Wet use. <i>Per rimozione di cera e preparazione superfici. Uso umido.</i>
	<b>BLACK - NERO</b> Nylon - Nylon	For surface heavy stripping. Wet use. <i>Per raschiatura profonda delle superfici. Uso umido.</i>

# FLOOR SCRUBBER DRYERS

## LAVASCIUGA PAVIMENTI



**PUSH SERIES**



**RIDE-ON SERIES**

### **EASY TO HANDLE, POWERFUL AND EFFICIENT**

All units are designed to combine quality of components and ease to use for operators. From the small floor scrubber dryer for commercial stores to professional models for wide contexts, Comet offers the perfect solution for everyone.

### **MANEGGEVOLI, POTENTI ED EFFICACI**

*Tutte le unità della gamma sono progettate per unire qualità dei componenti e facilità d'uso per l'operatore. Dalla piccola lavasciuga per ambienti commerciali fino ai modelli professionali per grandi spazi, Comet offre per tutti la soluzione perfetta.*





---

# PUSH SERIES

---

## ***“WALK-BEHIND” FLOOR SCRUBBER DRYERS***

**PUSH SERIES** floor scrubbers dryers  
are the perfect solution for small and medium surface cleaning.

## ***LAVASCIUGA PAVIMENTI “UOMO A TERRA”***

**Le lavasciuga pavimenti PUSH SERIES**  
*sono la soluzione ideale per la pulizia di superfici di piccole e medie dimensioni.*



### **ELECTRICAL OR BATTERY POWER SUPPLY**

Available models with electrical cable or battery power supply, suitable for all kind of application.

### **ALIMENTAZIONE ELETTRICA O A BATTERIA**

*Sono disponibili modelli con alimentazione da rete elettrica e a batteria, adatte ad ogni genere di necessità.*



### **COMPACT DIMENSIONS AND HIGH MANEUVERABILITY**

Compact dimensions of these units allow an efficient cleaning also in small spaces or narrow passages.

### **DIMENSIONI COMPATTE E GRANDE MANEGGEVOLEZZA**

*Le dimensioni compatte di queste unità permettono una pulizia efficace anche in spazi piccoli o passaggi angusti.*



**CPS 29 E**



**CPS 29 EH**



**CPS 35 BX Li**



**CPS 36**



**CPS 36 ADVANCE**



**CPS 45**



**CPS 50**



**CPS 55/65**




**CPS 55 EVO**



**CPS 55/65 ADVANCE**

# CPS 29 E




**ELECTRIC VERSION**  
**CPS 29 E**

**FOR MORE  
INFORMATION**

**PER MAGGIORI  
INFORMAZIONI**



<b>BOX DIMENSION (cm)</b> <i>DIMENSIONI IMBALLO (cm)</i>	119 x 40 x 37
<b>QUANTITY FOR PALLET</b> <i>QUANTITÀ BANCALE</i>	10
<b>PALLET DIMENSION (cm)</b> <i>DIMENSIONI BANCALE (cm)</i>	120 x 80 x 200



## GENERAL FEATURES

- Suitable to work in high congested areas like small shops, offices, kitchens, schools, hospitals, bars, gyms, restaurants
- Three controls for brush drive, washing and drying operations
- Double floor squeegee for both forward and reverse drying
- Sound pressure 68 dB (A)
- Min. working height required 200 mm
- Structure built with durable materials
- Suitable load on the brush for an optimal cleaning efficiency
- Detachable detergent/recovery tank
- Cable holder
- 10 mt electric cable
- Non-marking wheels

## CARATTERISTICHE GENERALI

- Ideale per la pulizia di aree ad alto traffico come piccoli negozi, uffici, cucine, scuole, ospedali, bar, palestre, ristoranti
- Tre comandi per l'azionamento delle spazzole, le operazioni di lavaggio e asciugatura
- Squeegee a doppio pavimento per l'asciugatura in avanti e indietro
- Pressione sonora 68 dB (A)
- Altezza minima di lavoro richiesta 200 mm
- Struttura costruita con materiali duraturi
- Carico adeguato sulla spazzola per una pulizia efficiente e ottimale
- Serbatoio detergente e di recupero estraibile
- Portacavo
- Cavo elettrico 10 mt
- Ruote antitraccia

CODE CODICE	MODELS MODELLI														
		V	Hz	mm	m <sup>2</sup> /h	lt	lt	-	rpm	kg	W	mmH <sub>2</sub> O	W	kg	(LxWxH) cm
37021-00017	CPS 29 E	230	50	320	1015	2.8	5.6	mechanical meccanico	1000	7	200	1428	800	13	37x37x113


STANDARD ACCESSORIES › DOTAZIONE STANDARD

ACCESSORY ACCESSORIO	CODE CODICE	DESCRIPTION DESCRIZIONE
	10001-09810	PP brush Ø 100 mm Spazzola PP Ø 100 mm
	10001-09809	Squeegee kit Lame Squeegee
	00054-01445	Stationary plate Base di stazionamento
	00073-00037	4 x 100 ml concentrated detergent 4 x 100 ml detergente concentrato

OPTIONAL ACCESSORIES › ACCESSORI OPTIONAL

ACCESSORY ACCESSORIO	CODE CODICE	DESCRIPTION DESCRIZIONE
	10001-09817	Carpet cleaning kit Kit lavaggio moquette
	00058-02618	Extension electric cord 15 m with Schuko plug Prolunga cavo elettrico 15 m con presa Shuko

# CPS 29 EH



**ELECTRIC VERSION**  
**CPS 29 EH**




**MAX 90°**

**FOR MORE INFORMATION**

**PER MAGGIORI INFORMAZIONI**



<b>BOX DIMENSION (cm)</b> <i>DIMENSIONI IMBALLO (cm)</i>	119 x 40 x 37
<b>QUANTITY FOR PALLET</b> <i>QUANTITÀ BANCALE</i>	10
<b>PALLET DIMENSION (cm)</b> <i>DIMENSIONI BANCALE (cm)</i>	120 x 80 x 200



## GENERAL FEATURES

- Suitable to work in high congested areas like small shops, offices, kitchens, schools, hospitals, bars, gyms, restaurants
- Max 90°C hot washing
- Three controls for brush drive, washing and drying operations
- Double floor squeegee for both forward and reverse drying
- Sound pressure 68 dB (A)
- Min. working height required 200 mm
- Structure built with durable materials
- Suitable load on the brush for an optimal cleaning efficiency
- Detachable detergent/recovery tank
- Cable holder
- 10 mt electric cable
- Non-marking wheels

## CARATTERISTICHE GENERALI

- Ideale per la pulizia di aree ad alto traffico come piccoli negozi, uffici, cucine, scuole, ospedali, bar, palestre, ristoranti
- Lavaggio a caldo max 90°C
- Tre comandi per l'azionamento delle spazzole, le operazioni di lavaggio e asciugatura
- Squeegee a doppio pavimento per l'asciugatura in avanti e indietro
- Pressione sonora 68 dB (A)
- Altezza minima di lavoro richiesta 200 mm
- Struttura costruita con materiali duraturi
- Carico adeguato sulla spazzola per una pulizia efficiente e ottimale
- Serbatoio detergente e di recupero estraibile
- Portacavo
- Cavo elettrico 10 mt
- Ruote antitraccia

CODE CODICE	MODELS MODELLI														
		V	Hz	mm	m <sup>3</sup> /h	lt	lt	-	rpm	kg	W	mmH <sub>2</sub> O	W	kg	(LxWxH) cm
37021-00018	CPS 29 EH	230	50	320	1015	2.8	5.6	mechanical meccanico	1000	7	200	1428	800	14	37x37x113

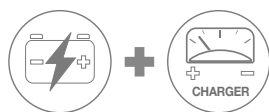
STANDARD ACCESSORIES › DOTAZIONE STANDARD

ACCESSORY ACCESSORIO	CODE CODICE	DESCRIPTION DESCRIZIONE
	10001-09810	PP brush Ø 100 mm Spazzola PP Ø 100 mm
	10002-06673	Soft brush Ø 100 mm Spazzola morbida Ø 100 mm
	10001-09809	Squeegee kit Lame Squeegee
	00054-01445	Stationary plate Base di stazionamento
	00073-00037	4 x 100 ml concentrated detergent 4 x 100 ml detergente concentrato

OPTIONAL ACCESSORIES › ACCESSORI OPTIONAL

ACCESSORY ACCESSORIO	CODE CODICE	DESCRIPTION DESCRIZIONE
	10001-09817	Carpet cleaning kit Kit lavaggio moquette
	00058-02618	Extension electric cord 15 m with Schuko plug Prolunga cavo elettrico 15 m con presa Shuko


# CPS 35 BX Li



**BATTERY VERSION**  
**CPS 35 BX Li**  
 + BATTERY  
 + BATTERY CHARGER

FOR MORE  
 INFORMATION

PER MAGGIORI  
 INFORMAZIONI



<b>BOX DIMENSION (cm)</b> DIMENSIONI IMBALLO (cm)	53 x 49 x 29,5
<b>QUANTITY FOR PALLET</b> QUANTITÀ BANCALE	24
<b>PALLET DIMENSION (cm)</b> DIMENSIONI BANCALE (cm)	120 x 100 x 195



## GENERAL FEATURES

- Compact design for easy operation
- Cordless design with Lithium-ion battery
- Height adjustment handle
- Foldable design for easy storage
- High speed rolling brush
- Detachable water tanks
- LED lights at front and switches
- Easy maintenance for scrubbers and brush
- Suitable for many commercial and household occasions

## CARATTERISTICHE GENERALI

- Adatta per piccole/medie superfici, per uso domestico e per ambienti commerciali (uffici, negozi, palestre)
- Design compatto per un facile utilizzo
- Senza cavo con batteria al litio (standard)
- Equipaggiata con motore di aspirazione
- Maniglia regolabile in altezza
- Struttura pieghevole per riporla ovunque facilmente
- Spazzola cilindrica rotante ad alta velocità
- Serbatoio soluzione e recupero removibili
- Luci a LED anteriori e sugli interruttori on/off e acqua
- Interruttori azionamento a pedale
- Facilità di pulizia spazzola e serbatoi acqua



CODE CODICE	MODELS MODELLI	V	Hz	mm	m <sup>2</sup> /h	lt	lt	-	rpm	W	mmH <sub>2</sub> O	W	kg	(LxWxH) cm
37024-00002	CPS 35 BX Li	25,2	-	350 (422)	1500	1,9	1,50	mechanical meccanico	350	32	500	70	11,3	44,7x42,2x115,9 cm


STANDARD ACCESSORIES › DOTAZIONE STANDARD

ACCESSORY ACCESSORIO	CODE CODICE	DESCRIPTION DESCRIZIONE
	00080-04154	PP brush Spazzola PP
	00005-02201	Front squeegee blade Lama anteriore squeegee
	00005-02202	Rear squeegee blade Lama posteriore squeegee
	00056-00081	Battery charger UE Carica batteria UE
	00055-00082	LI-ION battery Batteria al LITIO

OPTIONAL ACCESSORIES › ACCESSORI OPTIONAL

ACCESSORY ACCESSORIO	CODE CODICE	DESCRIPTION DESCRIZIONE
	00056-00008	UK market battery charger UK caricabatteria
	00056-00009	USA market battery charger USA caricabatteria

# CPS 36



**ELECTRIC VERSION**  
**CPS 36 E**



**BATTERY VERSION**  
**CPS 36 BY**  
**+ BATTERY CHARGER**



**BATTERY VERSION**  
**CPS 36 BX**  
**+ BATTERY**  
**+ BATTERY CHARGER**

FOR MORE  
INFORMATION

PER MAGGIORI  
INFORMAZIONI



<b>BOX DIMENSION (cm)</b> <i>DIMENSIONI IMBALLO (cm)</i>	81 x 56 x 80
<b>QUANTITY FOR PALLET</b> <i>QUANTITÀ BANCALE</i>	1
<b>PALLET DIMENSION (cm)</b> <i>DIMENSIONI BANCALE (cm)</i>	81 x 56 x 82



## GENERAL FEATURES

- Suitable to work in high congested areas like small shops, offices, kitchens, schools, hospitals, bars, gyms, restaurants
- Adjustable flow (automatic start-stop with solenoid valve) of the detergent solution depending on type of surface
- Brush with quick release
- Removable recovery tank
- Squeegee lifting lever
- Compact reclining handle with control switches
- Easy access and simple service of the components.

## CARATTERISTICHE GENERALI

- Ideale per la pulizia di piccoli ambienti quali: negozi, uffici, cucine, scuole, ospedali, bar, palestre, ristoranti
- Flusso del detergente regolabile (start-stop automatico controllato da una elettrovalvola) a seconda del tipo di sporco e pavimento
- Sgancio rapido della spazzola
- Serbatoio di recupero estraibile
- Leva sollevamento squeegee
- Manico ripiegabile con pannello di comandi
- Estrema accessibilità ed ispezionabilità dei componenti.

CODE CODICE	MODELS MODELLI														
		V	Hz	mm	m <sup>2</sup> /h	lt	lt	-	rpm	kg	W	mmH <sub>2</sub> O	W	kg	(LxWxH) cm
37004-00061	CPS 36 E	220 / 240	50 / 60	360 (460)	1260	11	12/13	mechanical <i>meccanico</i>	130	18	370	850	400	53	120x43x97 78x43x69*
37004-00085	CPS 36 BY	12	-	360 (460)	1260	11	12/13	mechanical <i>meccanico</i>	130	18	250	650	180	56	120x43x97 78x43x69*
37004-00060	CPS 36 BX	12	-	360 (460)	1260	11	12/13	mechanical <i>meccanico</i>	130	18	250	650	180	61	120x43x97 78x43x69*

\* With folding handle closed. / Con manubrio regolabile chiuso.


STANDARD ACCESSORIES › DOTAZIONE STANDARD

ACCESSORY ACCESSORIO	CODE CODICE	DESCRIPTION DESCRIZIONE
	10002-08103	Ø 360 mm - 14" PP brush <i>Spazzola PP Ø 360 mm - 14"</i>
	00005-02259	L.537 mm - Th. 1.5 mm front squeegee blade <i>Lama anteriore squeegee L.537 mm - Th. 1.5 mm</i>
	00005-02260	L.590 mm - Th. 2.5 mm rear squeegee blade <i>Lama posteriore squeegee L.590 mm - Th. 2.5 mm</i>
	00056-00054	12V 8A on-board battery charger (model CPS 36BY - BX) <i>Caricabatteria a bordo 12V 8A (modello CPS 36BY - BX)</i>
	00055-00147	12V MFP 50 65Ah C20/50Ah C-5 maintenance free battery (model CPS 36BX) <i>Batteria senza manutenzione 12V MFP 50 65Ah C20/50Ah C-5 (modello CPS 36BX)</i>
	00058-00723	1,5 mt Powercable for battery charger (model CPS 36 BY - BX) <i>Cavo alimentazione caricabatterie 1,5 mt (modello CPS 36 BY - BX)</i>

OPTIONAL ACCESSORIES › ACCESSORI OPTIONAL

ACCESSORY ACCESSORIO	CODE CODICE	DESCRIPTION DESCRIZIONE
	00055-00146	AGM 12V 55Ah battery <i>Batteria AGM 12V 55Ah</i>
	00005-02257	TH. 2 polyurethane front blade <i>Lama anteriore in poluretano TH. 2</i>
	00005-02258	TH. 2,5 polyurethane rear blade <i>Lama posteriore in poluretano TH. 2,5</i>
	10002-08104	Ø 360 mm - 14" tynex brush <i>Spazzola Tynex Ø 360 mm - 14"</i>
	10002-08105	Ø 360 mm - 14" PP brush <i>Spazzola PP 0,03 Ø 360 mm - 14"</i>
	10002-08106	Ø 360 mm - 14" PES brush <i>Spazzola PES Ø 360 mm - 14"</i>
	10002-08107	Ø 360 mm - 14" EWU pad driver <i>Disco trascinatore Ø 360 mm - 14"</i>
	10001-09944	Ø 381 mm - 15" abrasive pad - beige (5 pcs.) <i>Disco abrasivo Ø 381 mm - 15"-beige (5 pz.)</i>
	10001-09945	Ø 381 mm - 15" abrasive pad - green (5 pcs.) <i>Disco abrasivo Ø 381 mm - 15"-verde (5 pz.)</i>
	10001-09942	Ø 381 mm - 15" abrasive pad - black (5 pcs.) <i>Disco abrasivo Ø 381 mm - 15"-nero (5 pz.)</i>
	00058-02618	Extension electric cord 15 m with Schuko plug (model CPS 36E) <i>Prolunga cavo elettrico 15 m con presa Shuko (modello CPS 36E)</i>

# CPS 36 BX Li



BATTERY VERSION  
CPS 36 BX Li  
+ BATTERY  
+ BATTERY  
CHARGER

FOR MORE  
INFORMATION

PER MAGGIORI  
INFORMAZIONI



BOX DIMENSION (cm) DIMENSIONI IMBALLO (cm)	81 x 56 x 80
QUANTITY FOR PALLET QUANTITÀ BANCALE	1
PALLET DIMENSION (cm) DIMENSIONI BANCALE (cm)	81 x 56 x 82



## GENERAL FEATURES

- Suitable to work in high congested areas like small shops, offices, kitchens, schools, hospitals, bars, gyms, restaurants and in general to replace the normal manual cleaning systems
- Lithium-ion battery (12V)
- Adjustable flow (automatic start-stop with solenoid valve) of the detergent solution depending on type of surface
- Brush with quick release
- Removable recovery tank
- Squeegee lifting lever
- Compact reclining handle with control switches
- Easy access and simple service of the components

## CARATTERISTICHE GENERALI

- Ideale per la pulizia di piccoli ambienti quali: negozi, uffici, cucine, scuole, ospedali, bar, palestre, ristoranti e in generale per sostituire i normali sistemi di pulizia manuali
- Batteria al litio 12V
- Flusso del detergente regolabile (start-stop automatico controllato da una elettrovalvola) a seconda del tipo di sporco e pavimento
- Sgancio rapido della spazzola
- Serbatoio di recupero estraibile
- Leva sollevamento squeegee
- Manico ripiegabile con pannello di comandi
- Estrema accessibilità ed ispezionabilità dei componenti

CODE CODICE	MODELS MODELLI														
		V	Hz	mm	m³/h	lt	lt	-	rpm	kg	W	mmH <sub>2</sub> O	W	kg	(LxWxH) cm
37004-00076	CPS 36 BX Li	12	-	360 (460)	1260	11	12-13	mechanical meccanico	130	18	250	650	180	42,5	120x43x97 cm

STANDARD ACCESSORIES › DOTAZIONE STANDARD

ACCESSORY ACCESSORIO	CODE CODICE	DESCRIPTION DESCRIZIONE
	10002-08103	PP brush - Ø 360 mm - 14" Spazzola PP - Ø 360 mm - 14"
	00005-02259	Front squeegee blade Lama anteriore squeegee
	00005-02260	Rear squeegee blade Lama posteriore squeegee
	00056-00073	Battery charger Carica batteria
	00055-00145	LI-ION battery 12 V 50 Ah 705 Wh Batteria al LITIO 12 V 50 Ah 705 Wh

OPTIONAL ACCESSORIES › ACCESSORI OPTIONAL

ACCESSORY ACCESSORIO	CODE CODICE	DESCRIPTION DESCRIZIONE
	00005-02257	Polyurethane front blade Lama anteriore in poliuretano
	00005-02258	Polyurethane rear blade Lama posteriore in poliuretano
	10002-08104	Ø 360 mm - 14" tynex brush Spazzola Tynex Ø 360 mm - 14"
	10002-08105	Ø 360 mm - 14" PP brush Spazzola PP 0,3 Ø 360 mm - 14"
	10002-08106	Ø 360 mm - 14" PES brush Spazzola PES Ø 360 mm - 14"
	10002-08107	Ø 360 mm - 14" EWU pad driver Disco trascinatore EWU Ø 360 mm - 14"
	10001-09944	Ø 381 mm - 15" abrasive pad - beige (5 pcs.) Disco abrasivo Ø 381 mm 15" - beige - (5 pz.)
	10001-09945	Ø 381 mm - 15" abrasive pad - green (5 pcs.) Disco abrasivo Ø 381 mm 15" - verde - (5 pz.)
	10001-09942	Ø 381 mm - 15" abrasive pad - black (5 pcs.) Disco abrasivo Ø 381 mm 15" - nero - (5 pz.)

# CPS 36 ADVANCE



**ELECTRIC VERSION**  
CPS 36 ADVANCE E




**BATTERY VERSION**  
CPS 36 ADVANCE BY  
+ BATTERY CHARGER



**BATTERY VERSION**  
CPS 36 ADVANCE BX  
+ BATTERY  
+ BATTERY CHARGER

FOR MORE  
INFORMATION  
PER MAGGIORI  
INFORMAZIONI



<b>BOX DIMENSION (cm)</b> DIMENSIONI IMBALLO (cm)	98 x 47 x 99
<b>QUANTITY FOR PALLET</b> QUANTITÀ BANCALE	1
<b>PALLET DIMENSION (cm)</b> DIMENSIONI BANCALE (cm)	98 x 47 x 99



## GENERAL FEATURES

- Ideal for small and medium floors up to 1260 sqm, especially when congested by people or furnishing like in wellness centres, gyms, car showroom, retail shops, hospitals and schools.
- Automatic brush attachment, discharge and delayed cut-off.
- Narrow body with both side brush protrusion and 300° squeegee.
- Tool less removable recovery tank with large visual inspection window and stretchable discharge hose.
- Adjustable driving handle with dead man switches, soft touch controls and diagnosis (Eco Energy mode and battery low level automatic cut-off for DC version).
- Large non marking working wheels and sturdy rear roller for displacements.

## CARATTERISTICHE GENERALI

- Ideale per la pulizia di pavimenti di piccole e medie dimensioni, fino a 1260 mq, specialmente se ingombri con persone o mobilio, quali: centri benessere, palestre, concessionarie, negozi, ospedali e scuole
- Sistema di aggancio/sgancio rapido della spazzola e spegnimento ritardato automatici
- Struttura affusolata, spazzola sporgente da ambo i lati e copertura dello squeegee di 300°
- Serbatoio di recupero asportabile senza attrezzi con grande apertura di ispezione e tubo di scarico allungabile.
- Impugnatura regolabile ed ergonomica, sistema di sicurezza presenza operatore, e comandi soft-touch, (modalità Eco-Energy e sistema automatico di sicurezza per basso livello di carica sui modelli a batteria)
- Ruote antiruggine di grande diametro e robusto sistema di direzione posteriore per facili spostamenti.

CODE CODICE	MODELS MODELLI														
		V	Hz	mm	m³/h	lt	lt	-	rpm	kg	W	mmH <sub>2</sub> O	W	kg	(LxWxH) cm
37012-00034	CPS 36 ADVANCE E	220 / 50 / 240 / 60		360 (460)	1260	15	16	mechanical meccanico	160	27	300	850	350	57	98x47x99
37012-00035	CPS 36 ADVANCE BY	24 -		360 (460)	1260	15	16	mechanical meccanico	160	27	400	850	270	46	98x47x99
37012-00036	CPS 36 ADVANCE BX	24 -		360 (460)	1260	15	16	mechanical meccanico	160	27	400	850	270	70	98x47x99

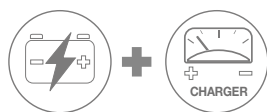

STANDARD ACCESSORIES › DOTAZIONE STANDARD

ACCESSORY ACCESSORIO	CODE CODICE	DESCRIPTION DESCRIZIONE
	10002-13271	Ø 360 mm - 14" PP brush Spazzola PP Ø 360 mm - 14"
	00005-02259	537 x 40 x 1,5 (LxWxTh) mm Front squeegee blade Lama anteriore squeegee
	00005-02296	590 x 40 x 3 (LxWxTh) mm Rear squeegee blade Lama posteriore squeegee
	00056-00064	24V-5A on-board battery charger (model CPS 36 ADVANCE BY-BX) Caricabatteria a bordo 24V-5A (modello CPS 36 ADVANCE BY-BX)
	2x 00055-00098	AGM NP3312 12V 33Ah C 20/28 C-5 battery (model CPS 36 ADVANCE BX) Batteria AGM NP3312 12V 33Ah C 20/28 C-5 (modello CPS 36 ADVANCE BX)

OPTIONAL ACCESSORIES › ACCESSORI OPTIONAL

ACCESSORY ACCESSORIO	CODE CODICE	DESCRIPTION DESCRIZIONE
	00005-02257	TH. 2 polyurethane front blade Lama anteriore in poluretano TH. 2
	00005-02258	TH. 2,5 polyurethane rear blade Lama posteriore in poluretano TH. 2,5
	10002-08104	Ø 360 mm - 14" tynex brush Spazzola Tynex Ø 360 mm - 14"
	10002-08105	Ø 360 mm - 14" PP brush Spazzola PP 0,03 Ø 360 mm - 14"
	10002-08106	Ø 360 mm - 14" PES brush Spazzola PES Ø 360 mm - 14"
	10002-08107	Ø 360 mm - 14" EWU pad driver Disco trascinatore Ø 360 mm - 14"
	10001-09944	Ø 381 mm - 15" abrasive pad - beige (5 pcs.) Disco abrasivo Ø 381 mm - 15"- beige (5 pz.)
	10001-09945	Ø 381 mm - 15" abrasive pad - green (5 pcs.) Disco abrasivo Ø 381 mm - 15"- verde (5 pz.)
	10001-09942	Ø 381 mm - 15" abrasive pad - black (5 pcs.) Disco abrasivo Ø 381 mm - 15"- nero (5 pz.)
	00058-02618	Extension electric cord 15 m with Schuko plug (model CPS 36 ADVANCE E) Prolunga cavo elettrico 15 m con presa Schuko (modello CPS 36 ADVANCE E)

# CPS 38 ADVANCE BX Li



**BATTERY VERSION**  
**CPS 38 ADVANCE BX Li**  
**+ BATTERY**  
**+ BATTERY CHARGER**

FOR MORE  
 INFORMATION

PER MAGGIORI  
 INFORMAZIONI



<b>BOX DIMENSION (cm)</b> DIMENSIONI IMBALLO (cm)	98 x 47 x 99
<b>QUANTITY FOR PALLET</b> QUANTITÀ BANCALE	1
<b>PALLET DIMENSION (cm)</b> DIMENSIONI BANCALE (cm)	98 x 47 x 99



## GENERAL FEATURES

- Ideal for small areas, especially when congested by people like small shops, offices, kitchens, schools, hospitals, bars, gyms, restaurants and in general to replace the normal manual cleaning systems
- Lithium-ion battery (24V)
- Brush with quick release
- Removable recovery tank
- Squeegee lifting lever
- Adjustable driving handle with dead man switches, soft touch controls and diagnosis (Eco Energy mode and battery low level automatic cut-off for DC version)
- Clean water level indicator
- Easy access and simple service of the components

## CARATTERISTICHE GENERALI

- Ideale per la pulizia di piccoli ambienti quali: negozi, uffici, cucine, scuole, ospedali, bar, palestre, ristoranti e in generale per sostituire i normali sistemi di pulizia manuali
- Batteria al litio 24V
- Sgancio rapido della spazzola
- Serbatoio di recupero estraibile
- Leva sollevamento squeegee
- Impugnatura regolabile ed ergonomica, sistema di sicurezza presenza operatore, e comandi soft-touch, (modalità Eco-Energy e sistema automatico di sicurezza per basso livello di carica sui modelli a batteria)
- Indicatore livello acqua pulita
- Estrema accessibilità ed ispezionabilità dei componenti



CODE CODICE	MODELS MODELLI														
		V	Hz	mm	m <sup>3</sup> /h	lt	lt	-	rpm	kg	W	mmH <sub>2</sub> O	W	kg	(LxWxH) cm
37012-00050	CPS 38 ADVANCE BX Li	24	-	380 (460)	1350	15	16	mechanical <i>meccanico</i>	160	27	400	850	270	63	98x47x99 cm

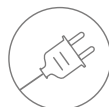
STANDARD ACCESSORIES › DOTAZIONE STANDARD

ACCESSORY ACCESSORIO	CODE CODICE	DESCRIPTION DESCRIZIONE
	10002-08145	PP brush Ø 380 mm <i>Spazzola PP Ø 380 mm</i>
	00005-02259	Front squeegee blade <i>Lama anteriore squeegee</i>
	00005-02296	Rear squeegee blade <i>Lama posteriore squeegee</i>
	00056-00076	Battery charger <i>Carica batteria</i>
	00055-00144	LI-ION battery 24 V 30 Ah 700 Wh <i>Batteria al LITIO 24 V 30 Ah 700 Wh</i>

OPTIONAL ACCESSORIES › ACCESSORI OPTIONAL

ACCESSORY ACCESSORIO	CODE CODICE	DESCRIPTION DESCRIZIONE
	00005-02257	TH. 2 polyurethane front blade <i>Lama anteriore in poluretano TH. 2</i>
	00005-02258	TH. 2,5 polyurethane rear blade <i>Lama posteriore in poluretano TH. 2,5</i>
	10002-08146	Ø 380 mm - 14" tynex brush <i>Spazzola Tynex Ø 380 mm</i>
	10002-08147	Ø 380 mm - 14" PP brush <i>Spazzola PP 0,3 Ø 380 mm</i>
	10002-08148	Ø 380 mm - 14" PES brush <i>Spazzola PES Ø 380 mm</i>
	10002-08107	Ø 360 mm - 14" EWU pad driver <i>Disco trascinatore EWU Ø 360 mm - 14"</i>
	10001-09944	Ø 381 mm - 15" abrasive pad - beige (5 pcs.) <i>Disco abrasivo Ø 381 mm 15" - beige - (5 pz.)</i>
	10001-09945	Ø 381 mm - 15" abrasive pad - green (5 pcs.) <i>Disco abrasivo Ø 381 mm 15" - verde - (5 pz.)</i>
	10001-09942	Ø 381 mm - 15" abrasive pad - black (5 pcs.) <i>Disco abrasivo Ø 381 mm 15" - nero - (5 pz.)</i>

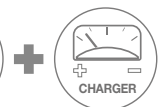
# CPS 45



**ELECTRIC VERSION**  
**CPS 45 E**



**BATTERY VERSION**  
**CPS 45 BY**  
**+ BATTERY CHARGER**



**BATTERY VERSION**  
**CPS 45 BX**  
**+ BATTERY**  
**+ BATTERY CHARGER**

FOR MORE  
INFORMATION  
PER MAGGIORI  
INFORMAZIONI



<b>BOX DIMENSION (cm)</b> DIMENSIONI IMBALLO (cm)	124 x 57 x 110
<b>QUANTITY FOR PALLET</b> QUANTITÀ BANCALE	1
<b>PALLET DIMENSION (cm)</b> DIMENSIONI BANCALE (cm)	57 x 124 x 117



## GENERAL FEATURES

- Ideal for small and medium floors up to 1600 qm., especially when congested by people or furnishing like in wellness centres, gyms, car showroom, retail shops, hospitals and schools.
- Automatic brush attachment, discharge and delayed cut-off.
- Adjustable solution release with automatic cut-off.
- Narrow body with both side brush protrusion and 300° squeegee.
- Tool less removable recovery tank with large visual inspection window and stretchable discharge hose.
- Adjustable driving handle with dead man switches, soft touch controls and diagnosis (Eco Energy mode and battery low level automatic cut-off for DC version).
- Large non marking working wheels and sturdy rear roller for displacements.

## CARATTERISTICHE GENERALI

- Ideale per la pulizia di pavimenti di piccole e medie dimensioni, fino a 1600 mq., specialmente se ingombri con persone o mobilio, quali: centri benessere, palestre, concessionarie, negozi, ospedali e scuole
- Sistema di aggancio/sgancio rapido della spazzola e spegnimento ritardato automatici
- Regolazione del flusso detergente con interruzione automatica dell'erogazione
- Struttura affusolata, spazzola sporgente da ambo i lati e copertura dello squeegee di 300°
- Serbatoio di recupero asportabile senza attrezzi con grande apertura di ispezione e tubo di scarico allungabile.
- Impugnatura regolabile ed ergonomica, sistema di sicurezza presenza operatore, e comandi soft-touch, (modalità Eco-Energy e sistema automatico di sicurezza per basso livello di carica sui modelli a batteria)
- Ruote antitraccia di grande diametro e robusto sistema di direzione posteriore per facili spostamenti.

CODE CODICE	MODELS MODELLI														
		V	Hz	mm	m <sup>3</sup> /h	lit	lit	-	rpm	kg	W	mmH <sub>2</sub> O	W	kg	(LxWxH) cm
37011-00064	CPS 45E	230	50	450 (540)	1600	30	32/35	mechanical <i>meccanico</i>	150	35	300	1200	700	66	117x58x78
37011-00073	CPS 45BY	24	-	450 (540)	1600	30	32/35	mechanical <i>meccanico</i>	150	31	400	1200	400	53	117x58x78
37011-00065	CPS 45BX	24	-	450 (540)	1600	30	32/35	mechanical <i>meccanico</i>	150	31	400	1200	400	94	117x58x78

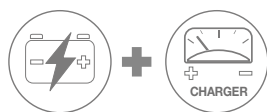
STANDARD ACCESSORIES › *DOTAZIONE STANDARD*

OPTIONAL ACCESSORIES › *ACCESSORI OPTIONAL*

ACCESSORY ACCESSORIO	CODE CODICE	DESCRIPTION DESCRIZIONE
	10002-08117	Ø 430 mm - 17" PP brush <i>Spazzola PP Ø 430 mm - 17"</i>
	00005-02276	665 x 40 x 2,5 (LxWxTh) mm Front squeegee blade <i>Lama anteriore squeegee</i>
	00005-02277	775 x 40 x 3 (LxWxTh) mm Rear squeegee blade <i>Lama posteriore squeegee</i>
	00056-00062	24V 10A on-board battery charger (model CPS 45 BY-BX) <i>Caricabatteria a bordo 24V 10A (modello CPS 45 BY-BX)</i>
	2x 00055-00147	12 MFP 50 12V/50Ah maintenance free battery (model CPS 45 BX) <i>Batteria senza manutenzione 12 MFP 50 12V/50Ah (modello CPS 45 BX)</i>

ACCESSORY ACCESSORIO	CODE CODICE	DESCRIPTION DESCRIZIONE
	2x 00055-00146	AGM 12V 55Ah battery <i>Batteria AGM 12V 55Ah</i>
	00005-02278	665 x 40 x 3 (LxWxTh) mm Polyurethane front blade <i>Lama anteriore in poluretano</i>
	00005-02279	775 x 40 x 4 (LxWxTh) mm Polyurethane rear blade <i>Lama posteriore in poluretano</i>
	10002-08118	Ø 430 mm - 17" tynex brush <i>Spazzola Tynex Ø 430 mm - 17"</i>
	10002-08119	Ø 430 mm - 17" PP brush <i>Spazzola PP 0,03 Ø 430 mm - 17"</i>
	10002-08120	Ø 430 mm - 17" PES brush <i>Spazzola PES Ø 430 mm - 17"</i>
	10002-13151	Ø 430 mm - 17" EWU pad driver <i>Disco trascinatore Ø 430 mm - 17"</i>
	10001-09913	Ø 430 mm - 17" abrasive pad - beige (5 pcs.) <i>Disco abrasivo Ø 430 mm - 17"- beige (5 pz.)</i>
	10001-09918	Ø 430 mm - 17" abrasive pad - green (5 pcs.) <i>Disco abrasivo Ø 430 mm - 17"- verde (5 pz.)</i>
	10001-09923	Ø 430 mm - 17" abrasive pad - black (5 pcs.) <i>Disco abrasivo Ø 430 mm - 17"- nero (5 pz.)</i>
	00058-02618	Extension electric cord 15 m with Schuko plug (model CPS 45 E) <i>Prolunga cavo elettrico 15 m con presa Shuko (modello CPS 45 E)</i>

# CPS 45 BX Li



**BATTERY VERSION**  
**CPS 45 BX Li**  
**+ BATTERY**  
**+ BATTERY CHARGER**

FOR MORE  
 INFORMATION

PER MAGGIORI  
 INFORMAZIONI



<b>BOX DIMENSION (cm)</b> DIMENSIONI IMBALLO (cm)	124 x 57 x 110
<b>QUANTITY FOR PALLET</b> QUANTITÀ BANCALE	1
<b>PALLET DIMENSION (cm)</b> DIMENSIONI BANCALE (cm)	57 x 124 x 117



## GENERAL FEATURES

- Ideal for small and medium floors up to 1600 qm., especially when congested by people or furnishing like in wellness centres, gyms, car showroom, retail shops, hospitals and schools and in general to replace the normal manual cleaning systems
- Lithium-ion battery (24V)
- Automatic brush attachment, discharge and delayed cut-off
- Adjustable solution release with automatic cut-off
- Narrow body with both side brush protrusion and 300° squeegee
- Tool less removable recovery tank with large visual inspection window and stretchable discharge hose
- Adjustable driving handle with dead man switches, soft touch controls and diagnosis (Eco Energy mode and battery low level automatic cut-off for DC version)
- Large non marking working wheels and sturdy rear roller for displacements

## CARATTERISTICHE GENERALI

- Ideale per la pulizia di pavimenti di piccole e medie dimensioni, fino a 1600 mq., specialmente se ingombri con persone o mobilio, quali: centri benessere, ambulatori e ambienti medici in genere, palestre, negozi, officine, punti vendita in generale
- Batteria al litio 24V
- Sistema di aggancio/sgancio rapido della spazzola e spegnimento ritardato automatico
- Regolazione del flusso detergente con interruzione automatica dell'erogazione
- Struttura affusolata, spazzola sporgente da ambo i lati e copertura dello squeegee di 300°
- Serbatoio di recupero asportabile senza attrezzi con grande apertura di ispezione e tubo di scarico allungabile
- Impugnatura regolabile ed ergonomica, sistema di sicurezza presenza operatore, e comandi soft-touch, (modalità Eco-Energy e sistema automatico di sicurezza per basso livello di carica sui modelli a batteria)
- Ruote antitraccia di grande diametro e robusto sistema di direzione posteriore per facili spostamenti

CODE CODICE	MODELS MODELLI														
		V	Hz	mm	m³/h	lt	lt	-	rpm	kg	W	mmH <sub>2</sub> O	W	kg	(LxWxH) cm
37011-00080	CPS 45 BX Li	24	-	450 (540)	1600	30	32-35	mechanical meccanico	150	31	400	1200	400	77,50	117x58x78 cm


STANDARD ACCESSORIES › DOTAZIONE STANDARD

ACCESSORY ACCESSORIO	CODE CODICE	DESCRIPTION DESCRIZIONE
	10002-08117	PP brush Ø 430 mm - 17"  Spazzola PP Ø 430 mm - 17"
	00005-02276	Front squeegee blade 40 Th Lama anteriore squeegee 40 Th
	00005-02277	Rear squeegee blade 40 Th Lama posteriore squeegee 40 Th
	00056-00076	Battery charger Carica batteria
	00055-00144	LI-ION battery 24 V 30 Ah 700 Wh  Batteria al LITIO 24 V 30 Ah 700 Wh

OPTIONAL ACCESSORIES › ACCESSORI OPTIONAL

ACCESSORY ACCESSORIO	CODE CODICE	DESCRIPTION DESCRIZIONE
	00005-02278	665 x 40 x 3 (LxWxTh) mm Polyurethane front blade Lama anteriore in poluretano
	00005-02279	775 x 40 x 4 (LxWxTh) mm Polyurethane rear blade Lama posteriore in poluretano
	10002-08118	Ø 430 mm - 17" tynex brush Spazzola Tynex Ø 430 mm - 17"
	10002-08119	PP 0,3 Ø 430 mm - 17" PPL brush PP 0,3 Spazzola PPL Ø 430 mm - 17"
	10002-08120	Ø 430 mm - 17" PES brush spazzola PES Ø 430 mm - 17"
	10002-13151	Ø 430 mm - 17" EWU pad driver Disco trascinatore EWU Ø 430 mm - 17"
	10001-09913	Ø 430 mm - 17" abrasive pad - beige (5 pcs.) Disco abrasivo Ø 430 mm 17" - beige - (5 pz.)
	10001-09918	Ø 430 mm - 17" abrasive pad - green (5 pcs.) Disco abrasivo Ø 430 mm 17" - verde - (5 pz.)
	10001-09923	Ø 430 mm - 17" abrasive pad - black (5 pcs.) Disco abrasivo Ø 430 mm 17" - nero - (5 pz.)

# CPS 50



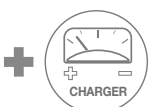
**ELECTRIC VERSION**  
CPS 50 **E**



**BATTERY VERSION**  
CPS 50 **B/BT**



**BATTERY VERSION**  
CPS 50 **BY/BYT**  
+ BATTERY CHARGER



**BATTERY VERSION**  
CPS 50 **BX/BXT**  
+ BATTERY  
+ BATTERY CHARGER

FOR MORE  
INFORMATION  
PER MAGGIORI  
INFORMAZIONI



BOX DIMENSION (cm) DIMENSIONI IMBALLO (cm)	124 x 58 x 118
QUANTITY FOR PALLET QUANTITÀ BANCALE	1
PALLET DIMENSION (cm) DIMENSIONI BANCALE (cm)	57 x 124 x 117



**READY**

## UPGRADE BATTERY MODEL TO **LI-ON BATTERY MODEL**

- 1x 00055-00088 Li-ion battery 55 Ah • 1x 00056-00093 Battery charger CBH2D 24V 20A
- 2x 00078-00231 Strip dual lock • 1x 00058-03383 Electric extension cable for battery to battery charger connection 8 m
- 1x 10002-09736 Ballast

## UPGRADE DEI MODELLI A BATTERIA A MODELLI CON **BATTERIA AGLI IONI DI LITIO**

- 1x 00055-00088 Batteria al Litio 55 Ah • 1x 00056-00093 Carica batteria CBH2D 24V 20A
- 2x 00078-00231 Strisce di chiusura in velcro • 1x 00058-03383 Cavo prolunga elettrico per collegamento Batteria-Carica batterie 8 m • 1x 10002-09736 Zavorra

### GENERAL FEATURES

- Very compact scrubbing machines suitable to work for the maintenance cleaning of limited-size areas (up to 1500 mq.)
- Especially suitable for cleaning of car showrooms, retail shops, gyms, wellness centres
- Control panel with operator presence safety system
- Low level battery indicator: brush/vacuum and traction progressive cut off
- Solution water filter and solenoid valve (battery models only)
- Easy access to the battery compartment
- Quick drain and easily inspectable recovery tank
- Non-marking wheels
- Roto-molded polyethylene tanks, shock and acid resistant
- The lower tank also serves as battery compartment
- Low noise operation thanks to the protected positioning of vacuum motor.

### CARATTERISTICHE GENERALI

- Lavasciuga estremamente compatta adatta per la pulizia di aree di dimensioni contenute (fino a 1500 mq.)
- Particolarmente indicata per la pulizia di saloni auto, punti vendita, palestre, centri benessere
- Pannello di controllo con sistema di sicurezza presenza operatore
- Indicatore carica batterie con azione inibitoria progressiva sulle funzioni spazzola/aspirazione
- Filtro soluzione detergente ed elettrovalvola (solo modelli a batteria)
- Estrema accessibilità del compartimento batterie
- Sistema di svuotamento rapido e serbatoio di recupero ispezionabile
- Ruote antitraccia.
- Serbatoi in polietilene rotazionale, resistente agli urti e all'acido
- Il serbatoio inferiore ha anche la funzione di scomparto per le batterie
- Funzionamento silenzioso grazie alla posizione protetta del motore di aspirazione.

CODE CODICE	MODELS MODELLI														
		V	Hz	mm	m³/h	lt	lt	-	rpm	kg	W	mmH <sub>2</sub> O	W	kg	(LxWxH) cm
37031-00057	CPS 50E	230	50	500 (800)	2000	44	50/60	mechanical <i>meccanico</i>	150	20	550	1700	800	95	116x51x98
37031-00059	CPS 50B	24	-	500 (800)	2000	44	50/60	mechanical <i>meccanico</i>	150	22	550	1280	400	62	116x51x98
37031-00074	CPS 50BY	24	-	500 (800)	2000	44	50/60	mechanical <i>meccanico</i>	150	22	550	1280	400	63	116x51x98
37031-00061	CPS 50BX	24	-	500 (800)	2000	44	50/60	mechanical <i>meccanico</i>	150	22	550	1280	400	66	116x51x98
37031-00063	CPS 50BT	24	-	500 (800)	2000	44	50/60	automatic <i>automatico</i>	150	22	550	1280	400	67	116x51x98
37031-00076	CPS 50BYT	24	-	500 (800)	2000	44	50/60	automatic <i>automatico</i>	150	22	550	1280	400	87	116x51x98
37031-00065	CPS 50BXT	24	-	500 (800)	2000	44	50/60	automatic <i>automatico</i>	150	18	550	1280	400	122	116x51x98


STANDARD ACCESSORIES › DOTAZIONE STANDARD

ACCESSORY ACCESSORIO	CODE CODICE	DESCRIPTION DESCRIZIONE
	10002-08127	Ø 483 mm - 19" PP brush <i>Spazzola PP Ø 483 mm - 19"</i>
	00005-02298	830 x 40 x 2,5 (LxWxTh) mm Front squeegee blade <i>Lama anteriore squeegee</i>
	00005-02297	870 x 40 x 3 (LxWxTh) mm Rear squeegee blade <i>Lama posteriore squeegee</i>
	00056-00038	24V 10A on-board battery charger (model CPS 50 BY/ BYT-BX/BXT) <i>Caricabatteria a bordo 24V 10A (modello CPS 50 BY/BYT-BX/ BXT)</i>
	2x 00055-00151	12V 75Ah BT DC 5.5 maintenance free battery (model CPS 50 BX/BXT) <i>Batteria senza manutenzione 12V 75Ah BT DC 5.5 (modello CPS 50 BX/BXT)</i>

OPTIONAL ACCESSORIES › ACCESSORI OPTIONAL

ACCESSORY ACCESSORIO	CODE CODICE	DESCRIPTION DESCRIZIONE
	2x 00055-00149	Tubular battery Pb-acid 12V 118Ah C5 <i>Batteria tubolare Pb-acido 12V 118Ah C5</i>
	2x 00055-00130	GEL Battery 12 MFP 105 12V 105Ah C5 <i>Batteria GEL 12 MFP 105 12V 105Ah C5</i>
	00005-02268	830 x 40 x 3 (LxWxTh) mm Polyurethane front blade <i>Lama anteriore in poliuretano</i>
	00005-02267	870 x 40 x 4 (LxWxTh) mm Polyurethane rear blade <i>Lama posteriore in poliuretano</i>
	10002-08128	Ø 483 mm - 19" tynex brush <i>Spazzola Tynex Ø 483 mm - 19"</i>
	10002-08129	Ø 483 mm - 19" PP brush <i>Spazzola PP 0,03 Ø 483 mm - 19"</i>
	10002-08130	Ø 483 mm - 19" PES brush <i>Spazzola PES Ø 483 mm - 19"</i>
	10002-08131	Ø 483 mm - 19" EWU pad driver <i>Disco trascinatore Ø 483 mm - 19"</i>
	10001-09914	Ø 483 mm - 19" abrasive pad - beige (5 pcs.) <i>Disco abrasivo Ø 483 mm - 19"-beige (5 pz.)</i>
	10001-09919	Ø 483 mm - 19" abrasive pad - green (5 pcs.) <i>Disco abrasivo Ø 483 mm - 19"-verde (5 pz.)</i>
	10001-09924	Ø 483 mm - 19" abrasive pad - black (5 pcs.) <i>Disco abrasivo Ø 483 mm - 19"-nero (5 pz.)</i>
	00058-02618	Extension electric cord 15 m with Schuko plug (model CPS 50 E) <i>Prolunga cavo elettrico 15 m con presa Schuko (modello CPS 50 E)</i>

# CPS 55 EVO



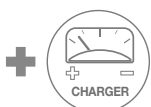
**ELECTRIC VERSION**  
CPS 55 EVO **E**



**BATTERY VERSION**  
CPS 55 EVO **B/BT**



**BATTERY VERSION**  
CPS 55 EVO **BY/BYT**  
+ **BATTERY CHARGER**



**BATTERY VERSION**  
CPS 55 EVO **BX/BXT**  
+ **BATTERY**  
+ **BATTERY CHARGER**

FOR MORE  
INFORMATION  
PER MAGGIORI  
INFORMAZIONI



BOX DIMENSION (cm) DIMENSIONI IMBALLO (cm)	127 x 65 x 102
QUANTITY FOR PALLET QUANTITÀ BANCALE	1
PALLET DIMENSION (cm) DIMENSIONI BANCALE (cm)	127 x 65 x 102



**READY**

## UPGRADE BATTERY MODEL TO **LI-ON BATTERY MODEL**

- 1x 00055-00088 Li-ion battery 55 Ah • 1x 00056-00093 Battery charger CBH2D 24V 20A
- 2x 00078-00231 Strip dual lock • 1x 00058-03383 Electric extension cable for battery to battery charger connection 8 m
- 1x 10002-09736 Ballast

## UPGRADE DEI MODELLI A BATTERIA A MODELLI CON **BATTERIA AGLI IONI DI LITIO**

- 1x 00055-00088 Batteria al Litio 55 Ah • 1x 00056-00093 Carica batteria CBH2D 24V 20A
- 2x 00078-00231 Strisce di chiusura in velcro • 1x 00058-03383 Cavo prolunga elettrico per collegamento Batteria-Carica batterie 8 m • 1x 10002-09736 Zavorra

### GENERAL FEATURES

- Very compact scrubbing machines suitable to work for the maintenance cleaning of limited-size areas
- Especially suitable for cleaning of car showrooms, retail shops, gyms, wellness centres
- Control panel with operator presence safety system
- Low level battery indicator: brush/vacuum and traction progressive cut off
- Cleaning solution lever
- Solution water filter and solenoid valve
- Easy access to the battery compartment
- Quick drain and easily inspectable recovery tank
- Non-marking wheels
- Roto-molded polyethylene tanks, shock and acid resistant
- The lower tank also serves as battery compartment
- Low noise operation thanks to the protected positioning of vacuum motor
- Chemical dispenser tank (BT models)
- Possibility to mount Li-ion batteries on request
- Accessory storage facility on request
- Hour meter

### CARATTERISTICHE GENERALI

- Lavasciuga estremamente compatta adatta per la pulizia di aree di dimensioni contenute (fino a 1500 m<sup>2</sup>.)
- Particolarmente indicata per la pulizia di saloni auto, punti vendita, palestre, centri benessere
- Pannello di controllo con sistema di sicurezza presenza operatore
- Indicatore carica batterie con azione inibitoria progressiva sulle funzioni spazzola/aspirazione
- Leva della soluzione detergente
- Filtro soluzione detergente ed elettrovalvola
- Estrema accessibilità del compartimento batterie
- Sistema di svuotamento rapido e serbatoio di recupero ispezionabile
- Ruote antitraccia
- Serbatoi in polietilene rotazionale, resistente agli urti e all'acido
- Il serbatoio inferiore ha anche la funzione di scomparto per le batterie
- Funzionamento silenzioso grazie alla posizione protetta del motore di aspirazione
- Tanica dosatore del chimicosu richiesta (modelli BT)
- Possibilità di montare le batterie al Litio
- Disponibilità porta accessori
- Contatore



CODE CODICE	MODELS MODELLI														
		V	Hz	mm	m <sup>3</sup> /h	lit	lit	-	rpm	kg	W	mmH <sub>2</sub> O	W	kg	(LxWxH) cm
37033-00010	CPS 55 EVO E	230	50	550 (800)	2200	55	60	mechanical <i>meccanico</i>	165	22	550	1700	800	74	127x65x102
37033-00011	CPS 55 EVO B	24	-	550 (800)	2200	55	60	mechanical <i>meccanico</i>	150	22	550	1280	400	74	127x65x102
37033-00013	CPS 55 EVO BY	24	-	550 (800)	2200	55	60	mechanical <i>meccanico</i>	150	22	550	1280	400	75	127x65x102
37033-00012	CPS 55 EVO BT	24	-	550 (800)	2200	55	60	automatic <i>automatico</i>	150	22	550	1280	400	83	127x65x102
37033-00014	CPS 55 EVO BYT	24	-	550 (800)	2200	55	60	automatic <i>automatico</i>	150	22	550	1280	400	84	127x65x102
37033-00015	CPS 55 EVO BX	24	-	550 (800)	2200	55	60	mechanical <i>meccanico</i>	150	22	550	1280	400	130	127x65x102
37033-00016	CPS 55 EVO BXT	24	-	550 (800)	2200	55	60	automatic <i>automatico</i>	150	22	550	1280	400	139	127x65x102
37033-00017	CPS 55 EVO BXT*	24	-	550 (800)	2200	55	60	automatic <i>automatico</i>	150	22	550	1280	400	139	127x65x102
37033-00018	CPS 55 EVO BXT Li*	24	-	550 (800)	2200	55	60	automatic <i>automatico</i>	150	22	550	1280	400	139	127x65x102

\* Detergent dosing kit standard. / Kit dosaggio detergente di serie

STANDARD ACCESSORIES › DOTAZIONE STANDARD

ACCESSORY ACCESSORIO	CODE CODICE	DESCRIPTION DESCRIZIONE
	10002-14574	Ø 533 mm - 21" PP brush <i>Spazzola PP Ø 533 mm - 21"</i>
	00005-02283	860 x 33 x 2 (LxWxTh) mm Front squeegee blade <i>Lama anteriore squeegee</i>
	00005-02282	900 x 40 x 3 (LxWxTh) mm Rear squeegee blade <i>Lama posteriore squeegee</i>
	00056-00062	24V 10A on-board battery charger (models CPS 55 EVO BY/BYT-BX/BXT) <i>Caricabatterie a bordo 24V 10A (modelli CPS 55 EVO BY/BYT-BX/BXT)</i>
	2x 00055-00151	12V 75Ah BT DC 5.5 maintenance free battery (model CPS 55 EVO BX/BXT) <i>Batteria senza manutenzione 12V 75Ah BT DC 5.5 (modello CPS 55 EVO BX/BXT)</i>
	10002-08154	Perforated cap with refill hose <i>Tubo rabbocco acqua</i>
	2x 00055-00088	LI-ION battery 25,6V 55Ah 1382Wh (model CPS 55 EVO BXT Li) <i>Batteria al LITIO 25,6V 55Ah 1382Wh (modello CPS 55 EVO BXT Li)</i>
	00056-00093	Battery charger 24V 20A (model CPS 55 EVO BXT Li) <i>Carica batteria 25,6V 55Ah 1382Wh (modello CPS 55 EVO BXT Li)</i>

OPTIONAL ACCESSORIES › ACCESSORI OPZIONALI

ACCESSORY ACCESSORIO	CODE CODICE	DESCRIPTION DESCRIZIONE
	2x 00055-00149	Tubular battery Pb-acid 12V 118Ah C5 <i>Batteria tubolare Pb-acido 12V 118Ah C5</i>
	2x 00055-00130	GEL Battery 12 MFP 105 12V 105Ah C5 <i>Batteria GEL 12 MFP 105 12V 105Ah C5</i>
	2x 00055-00088	LI-ION battery 25,6V 55Ah 1382Wh <i>Batteria al LITIO 25,6V 55Ah 1382Wh</i>
	00056-00093	Battery charger 24V 20A <i>Carica batteria 25,6V 55Ah 1382Wh</i>
	00005-02285	860 x 33 x 2 (LxWxTh) mm Polyurethane front blade <i>Lama anteriore in poliuretano</i>
	00005-02284	900 x 40 x 3 (LxWxTh) mm Polyurethane rear blade <i>Lama posteriore in poliuretano</i>
	10002-14572	Ø 533 mm - 21" tynex brush <i>Spazzola Tynex Ø 533 mm - 21"</i>
	10002-14571	Ø 533 mm - 21" PP 0,3 brush <i>Spazzola PP 0,3 Ø 533 mm - 21"</i>
	10002-14573	Ø 533 mm - 21" PES brush <i>Spazzola PES Ø 533 mm - 21"</i>
	10002-14570	Ø 505 mm - 20" EWU pad driver <i>EWU Disco trascinatore Ø 505 mm - 20"</i>
	00058-02618	Extension electric cord 15 m with Schuko plug (model CPS 55 EVO E) <i>Prolunga cavo elettrico 15 m con presa Shuko (modello CPS 55 EVO E)</i>
	10001-12852	Accessory hook kit <i>Kit gancio porta accessori</i>
	ON REQUEST SU RICHIESTA	Float filling system with acquastop <i>Dispositivo di riempimento a galleggiante con acquastop</i>

# CPS 55/65 ADVANCE



**BATTERY VERSION**  
**CPS 55/65 ADVANCE BYT**  
**+ BATTERY CHARGER**



FOR MORE  
 INFORMATION

PER MAGGIORI  
 INFORMAZIONI



BOX DIMENSION (cm) DIMENSIONI IMBALLO (cm)	72 x 142 x 123
QUANTITY FOR PALLET QUANTITÀ BANCALE	1
PALLET DIMENSION (cm) DIMENSIONI BANCALE (cm)	72 x 142 x 128



## GENERAL FEATURES

- Suitable to work for the maintenance and deep cleaning of large areas (up to 1700 sqm)
- User friendly analogic control panel. Control lever for brush operation and detergent water outflow. ON/OFF and battery cutout key switch, brush and vacuum motor switch, detergent regulation device. Thermal circuit breaker to protect vacuum motor and brush motor, battery charge level indicator. Hour meter, clean water tank.
- Level indicator. Detergent regulation device. Recovery tank drain hose with adjustable flow system. Automatic brush lifting (only model 65 ADVANCE BYT).
- Automatic detergent dosing system. Fully accessible recovery water tank with visual inspection. Easy access to the recovery tank. Easy access and simple service of the components without use of tools.
- Battery trolley for a quick and easy battery change. Big size wheels for better maneuverability and effortless use.

## CARATTERISTICHE GENERALI

- Progettata per il mantenimento e la pulizia profonda di aree estese (fino a 1700 mq)
- Pannello comandi analogico, semplice ed intuitivo. Leva di comando per azionamento spazzola ed erogazione soluzione detergente. Interruttore ON/OFF ed interruttore a chiave per esclusione batterie, interruttore motore spazzole e motore aspirazione, sistema di regolazione detergente.
- Disgiuntore termico per proteggere il motore spazzole e aspirazione, indicatore livello batteria, contatore. Indicatore livello acqua pulita. Sistema di regolazione detergente. Sistema di scarico acqua con regolazione di flusso. Sistema automatico per il sollevamento spazzole (solo modello 65 ADVANCE BYT).
- Sistema automatico dosaggio detergente. Accesso rapido al serbatoio di recupero, facilmente ispezionabile. Accesso rapido al serbatoio di recupero. Accesso rapido e veloce manutenzione dei componenti senza ausilio di attrezzi.
- Carrello batterie per sostituzione rapida e semplice delle batterie. Ruote di ampio diametro per una migliore maneggevolezza del prodotto.

CODE CODICE	MODELS MODELLI														
		V	Hz	mm	m³/h	lit	lit	-	rpm	kg	W	mmH <sub>2</sub> O	W	kg	(LxWxH) cm
37027-00098	CPS 55 ADVANCE BYT	24	-	550 (800)	2200	55	55/65	automatic automatico	165	30	550	1200	400	106	128x71x106
37027-00099	CPS 65 ADVANCE BYT	24	-	660 (800)	2640	55	55/65	automatic automatico	175	33	2x400	1200	400	110	128x71x106

STANDARD ACCESSORIES › DOTAZIONE STANDARD

OPTIONAL ACCESSORIES › ACCESSORI OPTIONAL

ACCESSORY ACCESSORIO	CODE CODICE	DESCRIPTION DESCRIZIONE
	10002-08132 2x 10002-08102	Ø 533 mm - 21" PP brush <i>Spazzola PP Ø 533 mm - 21"</i> Ø 330 mm - 13" PP brush <i>Spazzola PP Ø 330 mm - 13"</i>
	00005-02283 00005-02282	860 x 40 x 2 (LxWxTh) mm <i>Lama anteriore squeegee</i> 900 x 40 x 3 (LxWxTh) mm <i>Lama posteriore squeegee</i>
	00056-00052	24V 12A on-board battery charger <i>Caricabatteria a bordo 24V 12A</i>

	10002-08133 2x 10002-08098	Ø 533 mm - 21" tynex brush <i>Spazzola tynex Ø 533 mm - 21"</i> Ø 330 mm - 13" tynex brush <i>Spazzola tynex Ø 330 mm - 13"</i>
	10002-08134 2x 10002-08099	0,03 Ø 533 mm - 21" PP brush <i>Spazzola PP 0,03 Ø 533 mm - 21"</i> 0,03 Ø 330 mm - 13" PP brush <i>Spazzola PP 0,03 Ø 330 mm - 13"</i>
	10002-08135 2x 10002-08100	Ø 533 mm - 21" PES brush <i>Spazzola PES Ø 533 mm - 21"</i> Ø 330 mm - 13" PES brush <i>Spazzola PES Ø 330 mm - 13"</i>

OPTIONAL ACCESSORIES › ACCESSORI OPTIONAL

ACCESSORY ACCESSORIO	CODE CODICE	DESCRIPTION DESCRIZIONE
	2x 00055-00149	Tubular battery Pb-acid 12V 118Ah C5 <i>Batteria tubolare Pb-acido 12V 118Ah C5</i>
	2x 00055-00130	GEL Battery 12 MFP 105 12V 105Ah C5 <i>Batteria GEL 12 MFP 105 12V 105Ah C5</i>
	00056-00065	Battery Charger 24V 12A 220-240/50-60 <i>Caricabatterie 24V 12A 220-240/50-60</i>
	00005-02285 00005-02284	860 x 40 x 2 (LxWxTh) mm <i>Polyurethane front blade Lama anteriore in poliuretano</i> 900 x 40 x 3 (LxWxTh) mm <i>Polyurethane rear blade Lama posteriore in poliuretano</i>

	10002-08136 2x 10002-08101	Ø 533 mm - 21" EWU pad driver <i>Disco trascinateur Ø 533 mm - 21"</i> Ø 330 mm - 13" EWU pad driver <i>Disco trascinateur Ø 330 mm - 13"</i>
	10001-09915 10001-09920 10001-09925 10001-09911 10001-09916 10001-09921	Ø 533 mm - 21" abrasive pad - beige (5 pcs.) <i>Disco abrasivo Ø 533 mm - 21"- beige (5 pz.)</i> Ø 533 mm - 21" abrasive pad - green (5 pcs.) <i>Disco abrasivo Ø 533 mm - 21"- verde (5 pz.)</i> Ø 533 mm - 21" abrasive pad - black (5 pcs.) <i>Disco abrasivo Ø 533 mm - 21"- nero (5 pz.)</i> Ø 340 mm - 13" abrasive pad - beige (5 pcs.) <i>Disco abrasivo Ø 340 mm - 13"- beige (5 pz.)</i> Ø 340 mm - 13" abrasive pad - green (5 pcs.) <i>Disco abrasivo Ø 340 mm - 13"- verde (5 pz.)</i> Ø 340 mm - 13" abrasive pad - black (5 pcs.) <i>Disco abrasivo Ø 340 mm - 13"- nero (5 pz.)</i>

▲ = CPS 55 ADVANCE BYT - ■ = CPS 65 ADVANCE BYT

# CPS 55/65



BATTERY VERSION  
CPS 55/65 BT

FOR MORE  
INFORMATION

PER MAGGIORI  
INFORMAZIONI



BOX DIMENSION (cm) DIMENSIONI IMBALLO (cm)	72 x 142 x 123
QUANTITY FOR PALLET QUANTITÀ BANCALE	1
PALLET DIMENSION (cm) DIMENSIONI BANCALE (cm)	72 x 142 x 128



## GENERAL FEATURES

- Suitable to work for the maintenance and deep cleaning of large areas (up to 2200 mq.)
- User friendly control panel: forward speed setting, scrubbing and vacuuming selectors, battery charge indicator, traction direction indicator, key main switch
- Large handle with traction driving lever for forward and backward directions
- Self levelling brush plate
- Cover removable without tools provided with self locking system
- Quick vacuum motor and filter inspection, without tools
- Detergent solution tank with large opening protected by quick locking cap
- Parking brake directly on the wheel
- Non-marking wheels

## CARATTERISTICHE GENERALI

- Progettata per il mantenimento e la pulizia profonda di aree estese (fino a 2200 mq.)
- Pannello comandi di utilizzo semplice ed intuitivo: impostazione velocità di avanzamento, selettori lavaggio e aspirazione, indicatore livello batterie, indicatore senso di marcia, chiave di accensione
- Ampia impugnatura con leva di comando trazione nei due sensi di marcia
- Piatto spazzole autolivellante
- Coperchio asportabile senza attrezzi e provvisto di sistema di chiusura
- Motore aspirazione e filtro ispezionabili facilmente e senza l'ausilio di utensili
- Serbatoio soluzione detergente con ampia apertura protetta da un tappo ad avvitarmento rapido
- Freno di stazionamento posto direttamente sulla ruota
- Ruote antitraccia

CODE CODICE	MODELLI MODELLI														
		V	Hz	mm	m³/h	lit	lit	-	rpm	kg	W	mmH₂O	W	kg	(LxWxH) cm
37002-00130	CPS 55 BT	24	-	550 (800)	2475	67	75/95	automatic automatico	150	45	600	1280	450	100	128x71x106
37002-00131	CPS 65 BT	24	-	660 (800)	2970	67	75/95	automatic automatico	150	24	600	1280	450	93	128x71x106

STANDARD ACCESSORIES › DOTAZIONE STANDARD

OPTIONAL ACCESSORIES › ACCESSORI OPTIONAL

ACCESSORY ACCESSORIO	CODE CODICE	DESCRIPTION DESCRIZIONE
	2x 10002-08092	Ø 275 mm - 10" PP brush Spazzola PP Ø 275 mm - 10" ▲
	2x 10002-08097	Ø 330 mm - 13" PP brush Spazzola PP Ø 330 mm - 13" ■
	00005-02298	830 x 40 x 2,5 (LxWxTh) mm Front squeegee blade Lama anteriore squeegee
	00005-02297	870 x 40 x 3 (LxWxTh) mm Rear squeegee blade Lama posteriore squeegee

	2x 10002-08093	Ø 275 mm - 10" tynex brush Spazzola Tynex Ø 275 mm - 10" ▲
	2x 10002-08094	Ø 275 mm - 10" PP brush Spazzola PP 0,03 Ø 275 mm - 10" ▲
	2x 10002-08095	Ø 275 mm - 10" PES brush Spazzola PES Ø 275 mm - 10" ▲
	2x 10002-08098	Ø 330 mm - 13" tynex brush Spazzola Tynex Ø 330 mm - 13" ■
	2x 10002-08099	Ø 330 mm - 13" PP brush Spazzola PP 0,03 Ø 330 mm - 13" ■
	2x 10002-08100	Ø 330 mm - 13" PES brush Spazzola PES Ø 330 mm - 13" ■

OPTIONAL ACCESSORIES › ACCESSORI OPTIONAL

ACCESSORY ACCESSORIO	CODE CODICE	DESCRIPTION DESCRIZIONE
	2x 00055-00149	Tubular battery Pb-acid 12V 118Ah C5 Batteria tubolare Pb-acido 12V 118Ah C5
	2x 00055-00130	GEL Battery 12 MFP 105 12V 105Ah C5 Batteria GEL 12 MFP 105 12V 105Ah C5
	00056-00065	Battery Charger 24V 12A 220-240/50-60 Caricabatterie 24V 12A 220-240/50-60  + 0456 0504 connection cable batteries cablaggio collegamento batterie con morsetti
	00005-02268	830 x 40 x 3 (LxWxTh) mm Polyurethane front blade Lama anteriore in poliuretano
	00005-02267	870 x 40 x 4 (LxWxTh) mm Polyurethane rear blade Lama posteriore in poliuretano

	2x 10002-08096	Ø 275 mm - 10" EWU pad driver Disco trascinatore Ø 275 mm - 10" ▲
	2x 10002-08101	Ø 330 mm - 13" EWU pad driver Disco trascinatore Ø 330 mm - 13" ■
	10001-09927	Ø 280 mm - 11" abrasive pad - beige (5 pcs.) Disco abrasivo Ø 280 mm - 11" - beige (5 pz.) ▲
	10001-09928	Ø 280 mm - 11" abrasive pad - green (5 pcs.) Disco abrasivo Ø 280 mm - 11" - verde (5 pz.) ▲
	10001-09929	Ø 280 mm - 11" abrasive pad - black (5 pcs.) Disco abrasivo Ø 280 mm - 11" - nero (5 pz.) ▲
	10001-09911	Ø 340 mm - 13" abrasive pad - beige (5 pcs.) Disco abrasivo Ø 340 mm - 13" - beige (5 pz.) ■
	10001-09916	Ø 340 mm - 13" abrasive pad - green (5 pcs.) Disco abrasivo Ø 340 mm - 13" - verde (5 pz.) ■
	10001-09921	Ø 340 mm - 13" abrasive pad - black (5 pcs.) Disco abrasivo Ø 340 mm - 13" - nero (5 pz.) ■

▲ = CPS 55 BT - ■ = CPS 65 BT

---

# RIDE-ON SERIES

---

## ***“ON BOARD” FLOOR SCRUBBER DRYERS***

RIDE-ON SERIES floor scrubbers dryers  
are the perfect solution for big surface cleaning.

## ***LAVASCIUGA PAVIMENTI “UOMO A BORDO”***

*Le lavasciuga pavimenti RIDE-ON SERIES  
sono la soluzione ideale per la pulizia di superfici di grandi dimensioni.*



### **COMFORTABLE AND ERGONOMIC SEATING**

Wide seating on all models ensure operator's comfort during the whole cleaning process.

### ***SEDUTA CONFORTEVOLE ED ERGONOMICA***

*Le sedute ampie su tutti i modelli assicurano comodità all'operatore durante tutta la durata del processo di pulizia.*



### **MORE AUTONOMY FOR BIG SURFACES**

Detergent tanks are bigger and allow more autonomy for big surfaces cleaning processes.

### ***MAGGIORE AUTONOMIA PER LE GRANDI SUPERFICI***

*I serbatoi detergente sono più ampi e permettono un'autonomia maggiore nella pulizia di grandi superfici.*



**CRS 66**

**CRS 66  
ADVANCE**



**CRS 75/85 BT**



**CRS 75/85 BYT**



**CRS 100**



**CRS 102**



# CRS 66



**BATTERY VERSION**  
CRS 66 **BT**



**BATTERY VERSION**  
CRS 66 **BYT**  
+ BATTERY CHARGER



**BATTERY VERSION**  
CRS 66 **BXT**  
+ BATTERY  
+ BATTERY CHARGER

FOR MORE  
INFORMATION

PER MAGGIORI  
INFORMAZIONI



<b>BOX DIMENSION (cm)</b> DIMENSIONI IMBALLO (cm)	83 x 142 x 135
<b>QUANTITY FOR PALLET</b> QUANTITÀ BANCALE	1
<b>PALLET DIMENSION (cm)</b> DIMENSIONI BANCALE (cm)	82 x 140 x 134



## GENERAL FEATURES

- Designed for the maintenance and deep cleaning of large areas (up to 3200 mq.) with a very important reduction of cleaning cost
- Very compact size and great maneuverability like walk behind models: suited for maintenance cleaning
- 32 kg. of constant pressure on the brushes
- Double counter rotating brush (66 cm of scrubbing width) obtaining better stability and constant pressure
- Large load tank capacity (real load of 85 l.)
- Easy access to electrical components
- Wide inspection cover for fast and easy cleaning of dirt water tank
- Automatic squeegee lifting while reverse going
- Automatic device that stops brushes and detergent water outflow when the machine is stationary.

## CARATTERISTICHE GENERALI

- Progettata per il mantenimento e la pulizia profonda di aree estese (fino a 3200 mq.) con una riduzione consistente dei costi di pulizia
- Dimensioni ultra compatte e grande maneggevolezza al pari di una lavasciuga uomo a terra, ideale per la pulizia di manutenzione
- 32 kg. di pressione costante sulle spazzole
- Doppia spazzola controrotante (66 cm di pista di lavoro) per una maggior stabilità e una pressione costante
- Ampia capacità di carico dei serbatoi (85 l reali)
- Facile accesso ai componenti elettrici
- Ampio oblò di ispezione per una veloce e facile pulizia del serbatoio di recupero
- Dispositivo automatico sicurezza squeegee in fase di retromarcia
- Sistema automatico che interrompe il movimento delle spazzole e il flusso del detergente quando la macchina è ferma.



CODE CODICE	MODELS MODELLI														
		V	Hz	mm	m <sup>2</sup> /h	lt	lt	-	rpm	kg	W	mmH <sub>2</sub> O	W	kg	(LxWxH) cm
37010-00062	CRS 66BT	24	-	660 (855)	3250	80	80/85	rear wheel-drive <i>motoruota posteriore</i>	170	32	2x 400	1300	400	139	123x63x121
37010-00067	CRS 66BYT	24	-	660 (855)	3250	80	80/85	rear wheel-drive <i>motoruota posteriore</i>	170	32	2x 400	1300	400	173	123x63x121
37010-00063	CRS 66BXT	24	-	660 (855)	3250	80	80/85	rear wheel-drive <i>motoruota posteriore</i>	170	32	2x 400	1300	400	217	123x63x121

STANDARD ACCESSORIES › DOTAZIONE STANDARD

ACCESSORY ACCESSORIO	CODE CODICE	DESCRIPTION DESCRIZIONE
	2x 10002-08102	Ø 330 mm - 13" PP brush <i>Spazzola PP Ø 330 mm - 13"</i>
	00005-02293	960 x 40 x 3 (LxWxTh) mm Front squeegee blade <i>Lama anteriore squeegee</i>
	00005-02292	1000 x 40 x 4 (LxWxTh) mm Rear squeegee blade <i>Lama posteriore squeegee</i>
	00056-00048	24V 20A on-board battery charger (model CRS 66 BXT/ BYT) <i>Caricabatteria a bordo 24V 20A (modello CRS 66 BXT/ BYT)</i>
	2x 00055-00130	Gel battery 12V 105 A/C 5/120A C20 (model CRS 66 BXT) <i>Batteria gel 12V 105 A/C 5/120A C20 (modello CRS 66 BXT)</i>
	10001-09859	Flashing light <i>Luce lampeggiante a Led</i>

OPTIONAL ACCESSORIES › ACCESSORI OPTIONAL

	2x 00055-00149	Tubular battery Pb-acid 12V 118Ah C5 <i>Batteria tubolare Pb-acido 12V 118Ah C5</i>
	00056-00067	Battery Charger 24V 12A 220-240/50-60 <i>Caricabatterie 24V 12A 220-240/50-60</i> + 10002-08044 connection cable batteries <i>cablaggio collegamento batterie con morsetti</i>
	00005-02289	960 x 40 x 3 (LxWxTh) mm Polyurethane front blade <i>Lama anteriore in poliuretano</i>
	00005-02291	1000 x 40 x 4 (LxWxTh) mm Polyurethane rear blade <i>Lama posteriore in poliuretano</i>
	2x 10002-08098	Ø 330 mm - 13" tynex brush <i>Spazzola Tynex Ø 330 mm - 13"</i>
	2x 10002-08099	Ø 330 mm - 13" PP brush <i>Spazzola PP 0,03 Ø 330 mm - 13"</i>
	2x 10002-08100	Ø 330 mm - 13" PES brush <i>Spazzola PES Ø 330 mm - 13"</i>
	2x 10002-08101	Ø 330 mm - 13" EWU pad driver <i>Disco trascinatore Ø 330 mm - 13"</i>
	10001-09911	Ø 340 mm - 13" abrasive pad - beige (5 pcs.) <i>Disco abrasivo Ø 340 mm - 13"-beige (5 pz.)</i>
	10001-09916	Ø 340 mm - 13" abrasive pad - green (5 pcs.) <i>Disco abrasivo Ø 340 mm - 13"-verde (5 pz.)</i>
	10001-09921	Ø 340 mm - 13" abrasive pad - black (5 pcs.) <i>Disco abrasivo Ø 340 mm - 13"-nero (5 pz.)</i>

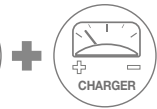
OPTIONAL ACCESSORIES › ACCESSORI OPTIONAL

ACCESSORY ACCESSORIO	CODE CODICE	DESCRIPTION DESCRIZIONE
	4x 00055-00013	6V 180Ah C5 Tubular battery Pb-acid <i>Batteria tubolare Pb-acido</i> + 2 x 10002-07046 connection cable batteries <i>cablaggio collegamento batterie con morsetti</i>
	4x 00055-00142	6 MFP 180 6V 180Ah C5 Gel battery / <i>Batteria gel</i> + 2 x 10002-07046 connection cable batteries <i>cablaggio collegamento batterie con morsetti</i>

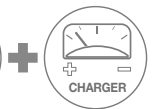
# CRS 66 ADVANCE



**BATTERY VERSION**  
CRS 66 ADVANCE BT



**BATTERY VERSION**  
CRS 66 ADV. BXT  
+ BATTERY  
+ BATTERY CHARGER



**BATTERY VERSION**  
CRS 66 ADV. BXT LI  
+ BATTERY  
+ BATTERY CHARGER

FOR MORE  
INFORMATION  
PER MAGGIORI  
INFORMAZIONI



BOX DIMENSION (cm) DIMENSIONI IMBALLO (cm)	83 x 142 x 135
QUANTITY FOR PALLET QUANTITÀ BANCALE	1
PALLET DIMENSION (cm) DIMENSIONI BANCALE (cm)	82 x 140 x 134



## GENERAL FEATURES

- Designed for the maintenance and deep cleaning of large areas (up to 3200 m<sup>2</sup>.) with a very important reduction of cleaning cost
- Very compact size and great maneuverability like walk behind models: suited for maintenance cleaning
- 32 kg. of constant pressure on the brushes
- Double counter rotating brush (66 cm of scrubbing width) obtaining better stability and constant pressure
- Great working autonomy thanks to the possibility to use 4 batteries 6V 240Ah and to rear wheel-drive
- Large load tank capacity (real load of 85 l. ), resulting in reduced numbers of stops and maximum use of battery for effective operation of the machine
- Ergonomic steering wheel of new design with user friendly controls and digital display
- Easy access to electrical components
- Inspection cover for fast and easy cleaning and sanification of dirt water tank
- Automatic device that stops brushes and detergent water outflow when the machine is stationary
- Self-levelling brush plate
- Automatic detergent dosing system
- Automatic brush plate and squeegee lifting system

## CARATTERISTICHE GENERALI

- Progettata per il mantenimento e la pulizia profonda di aree estese (fino a 3200 mq.) con una riduzione consistente dei costi di pulizia
- Dimensioni ultra compatte e grande maneggevolezza al pari di una lavasciuga uomo a terra, ideale per la pulizia di manutenzione
- 32 kg. di pressione costante sulle spazzole
- Doppia spazzola controrotante (66 cm di pista di lavoro) per una maggior stabilità e una pressione costante
- Grande autonomia grazie alla possibilità di montare 4 batterie da 6V 240Ah e alla trazione posteriore
- Ampia capacità di carico dei serbatoi (85 l reali), che determina un ridotto numero di soste e l'utilizzo massimo della carica delle batterie per l'effettiva operatività della macchina
- Volante ergonomico di nuova concezione con comandi e display digitale facile e intuitivo
- Facile accesso ai componenti elettrici
- Oblo di ispezione per una veloce e facile pulizia e sanificazione del serbatoio di recupero
- Sistema automatico che interrompe il movimento delle spazzole e il flusso del detergente quando la macchina è ferma
- Piatto spazzole autolivellante
- Sistema automatico di dosaggio detergente
- Sistema automatico sollevamento piatto spazzole e squeegee

CODE CODICE	MODELLI MODELLI														
		V	Hz	mm	m <sup>2</sup> /h	lt	lt	-	rpm	kg	W	mmH <sub>2</sub> O	W	kg	(LxWxH) cm
37010-00077	CRS 66 ADVANCE BT	24	-	660 (855)	3250	80	80/85	rear wheel-drive <i>motoruota posteriore</i>	170	32	2x 400	1300	400	139	123x63x121
37010-00080	CRS 66 ADVANCE BXT	24	-	660 (855)	3250	80	80/85	rear wheel-drive <i>motoruota posteriore</i>	170	32	2x 400	1300	400	142	123x63x121
37010-00078	CRS 66 ADVANCE BXT Li	24	-	660 (855)	3250	80	80/85	rear wheel-drive <i>motoruota posteriore</i>	170	32	2x 400	1300	400	142	123x63x121

STANDARD ACCESSORIES › DOTAZIONE STANDARD

OPTIONAL ACCESSORIES › ACCESSORI OPTIONAL

ACCESSORY ACCESSORIO	CODE CODICE	DESCRIPTION DESCRIZIONE
	2x 10002-08102	Ø 330 mm - 13" PP brush <i>Spazzola PP Ø 330 mm - 13"</i>
	00005-02293	960 x 40 x 3 (LxWxTh) mm Front squeegee blade <i>Lama anteriore squeegee</i>
	00005-02292	1000 x 40 x 4 (LxWxTh) mm Rear squeegee blade <i>Lama posteriore squeegee</i>
	00056-00048	24V 20A on-board battery charger (model CRS 66 ADVANCE BT - standard on CRS 66 ADVANCE BXT) <i>Caricabatteria a bordo 24V 20A (modello CRS 66 ADVANCE BT - di serie su CRS 66 ADVANCE BXT)</i>
	2x 00055-00130	Gel battery 12V 105 A/C 5/120A C20 (model CRS 66 ADVANCE BT - standard on CRS 66 ADVANCE BXT) <i>Batteria gel 12V 105 A/C 5/120A C20 (modello CRS 66 ADVANCE BT - di serie su CRS 66 ADVANCE BXT)</i>
	00056-00087	On board Li-ion battery charger 24V 30A 115-240V 50/60Hz (model BXT Li) <i>Carica batterie a bordo per batteria al litio 24V 30A 115-240V 50/60Hz (modello BXT Li)</i>
	00055-00088	LiFePo4 battery 25,6V 84 Ah (model BXT Li) <i>Batteria al LITIO LiFePo4 25,6V 84 Ah (modello BXT Li)</i>

ACCESSORY ACCESSORIO	CODE CODICE	DESCRIPTION DESCRIZIONE
	4x 00055-00142	6 MFP 180 6V 180Ah C5 Gel battery / <i>Batteria gel + 2 x 10002-07046 connection cable batteries cablaggio collegamento batterie con morsetti</i>
	2x 00055-00149	Tubular battery Pb-acid 12V 118Ah C5 <i>Batteria tubolare Pb-acido 12V 118Ah C5</i>
	00056-00067	Battery Charger 24V 12A 220-240/50-60 <i>Caricabatteria 24V 12A 220-240/50-60</i>  + 10002-08044 connection cable batteries <i>cablaggio collegamento batterie con morsetti</i>
	00005-02289	960 x 40 x 3 (LxWxTh) mm Polyurethane front blade <i>Lama anteriore in poliuretano</i>
	00005-02291	1000 x 40 x 4 (LxWxTh) mm Polyurethane rear blade <i>Lama posteriore in poliuretano</i>
	2x 10002-08098	Ø 330 mm - 13" tynex brush <i>Spazzola Tynex Ø 330 mm - 13"</i>
	2x 10002-08099	Ø 330 mm - 13" PP brush <i>Spazzola PP 0,03 Ø 330 mm - 13"</i>
	2x 10002-08100	Ø 330 mm - 13" PES brush <i>Spazzola PES Ø 330 mm - 13"</i>
	2x 10002-08101	Ø 330 mm - 13" EWU pad driver <i>Disco trascinateur Ø 330 mm - 13"</i>
	10001-09911	Ø 340 mm - 13" abrasive pad - beige (5 pcs.) <i>Disco abrasivo Ø 340 mm - 13"-beige (5 pz.)</i>
	10001-09916	Ø 340 mm - 13" abrasive pad - green (5 pcs.) <i>Disco abrasivo Ø 340 mm - 13"-verde (5 pz.)</i>
	10001-09921	Ø 340 mm - 13" abrasive pad - black (5 pcs.) <i>Disco abrasivo Ø 340 mm - 13"-nero (5 pz.)</i>
	10001-09859	Flashing light <i>Luce lampeggiante a Led</i>
	10001-10972	Vacuum kit <i>Kit aspirazione</i>

OPTIONAL ACCESSORIES › ACCESSORI OPTIONAL

ACCESSORY ACCESSORIO	CODE CODICE	DESCRIPTION DESCRIZIONE
	4x 00055-00013	6V 180Ah C5 Tubular battery Pb-acid <i>Batteria tubolare Pb-acido + 2 x 10002-07046 connection cable batteries cablaggio collegamento batterie con morsetti</i>

# CRS 75/85 BT



BATTERY VERSION  
CRS 75/85 BT

**NEW CONTROL PANEL**  
NUOVO PANNELLO  
DI CONTROLLO



**ADDITIONAL FUNCTIONS:**

- Automatic brush release
- ECO brush function
- ECO suction function

**FUNZIONI AGGIUNTIVE:**

- Sgancio spazzola automatico
- Funzione ECO spazzola
- Funzione ECO aspirazione

FOR MORE  
INFORMATION

PER MAGGIORI  
INFORMAZIONI



<b>BOX DIMENSION (cm)</b> DIMENSIONI IMBALLO (cm)	97 x 152 x 154
<b>QUANTITY FOR PALLET</b> QUANTITÀ BANCALE	1
<b>PALLET DIMENSION (cm)</b> DIMENSIONI BANCALE (cm)	97 x 152 x 154



## GENERAL FEATURES

- Capable to work for the maintenance and deep cleaning of large areas (up to 3.700 mq.) with a very important reduction of cost of cleaning
- More than 50 kg of constant pressure on the brushes
- Large load tank capacity, resulting in reduced number of stops and maximum use of battery charge for effective operation of the machine
- Compact size (810 mm total width)
- Stability even when fully loaded, front independent wheeldrive with tight steering radius
- Recovery tank control window for cleaning and easy ordinary maintenance
- Easy access to electrical components.

## CARATTERISTICHE GENERALI

- Progettata per il mantenimento e la pulizia profonda di aree estese (fino a 3700 mq.) con una riduzione consistente dei costi di pulizia
- Più di 50 kg. di pressione costante sulle spazzole.
- Ampia capacità di carico dei serbatoi, che determina un ridotto numero di soste e l'utilizzo massimo della carica delle batterie per l'effettiva operatività della macchina
- Dimensioni compatte (810 mm. di larghezza massima)
- Stabilità anche a pieno carico, sistema di trazione anteriore con ridotto raggio di sterzata
- Oblo di ispezione serbatoio di recupero per la pulizia e le operazioni di manutenzione ordinaria
- Facile accesso ai componenti elettrici.

CODE CODICE	MODELS MODELLI													
		V Hz	mm	m <sup>2</sup> /h	lt	lt	-	rpm	kg	W	mmH <sub>2</sub> O	W	kg	(LxWxH) cm
37006-00073	CRS 75BT	24 -	750 (900)	3750	110	130/155	front motorwheel <i>motoruota anteriore</i>	170	50	2x 400	1300	400	184	146x81x138
37006-00074	CRS 85BT	24 -	850 (1000)	4100	110	130/155	front motorwheel <i>motoruota anteriore</i>	170	50	2x 400	1300	400	187	146x81x138

STANDARD ACCESSORIES › DOTAZIONE STANDARD

OPTIONAL ACCESSORIES › ACCESSORI OPTIONAL

ACCESSORY ACCESSORIO	CODE CODICE	DESCRIPTION DESCRIZIONE	
	2x 10002-08108	Ø 360 mm - 14" PP brush <i>Spazzola PP Ø 360 mm - 14"</i>	▲
	2x 10002-08138	Ø 430 mm - 17" PP brush <i>Spazzola PP Ø 430 mm - 17"</i>	■
	00005-02240	925 x 40 x 3 (LxWxTh) mm Front squeegee blade <i>Lama anteriore squeegee</i>	▲
	00005-02237	1015 x 40 x 4 (LxWxTh) mm Rear squeegee blade <i>Lama posteriore squeegee</i>	▲
	00005-02270	1027 x 40 x 3 (LxWxTh) mm Front squeegee blade <i>Lama anteriore squeegee</i>	■
	00005-02269	1150 x 40 x 4 (LxWxTh) mm Rear squeegee blade <i>Lama posteriore squeegee</i>	■

ACCESSORY ACCESSORIO	CODE CODICE	DESCRIPTION DESCRIZIONE	
	00005-02253	925 x 40 x 3 (LxWxTh) mm Polyurethane front blade <i>Lama anteriore in poliuretano</i>	▲
	00005-02252	1015 x 40 x 4 (LxWxTh) mm Polyurethane rear blade <i>Lama posteriore in poliuretano</i>	▲
	00005-02273	1027 x 40 x 3 (LxWxTh) mm Polyurethane front blade <i>Lama anteriore in poliuretano</i>	■
	00005-02274	1150 x 40 x 4 (LxWxTh) mm Polyurethane rear blade <i>Lama posteriore in poliuretano</i>	■
	2x 10002-08109	Ø 360 mm - 14" tynex brush <i>Spazzola Tynex Ø 360 mm - 14"</i>	▲
	2x 10002-08110	Ø 360 mm - 14" PP brush <i>Spazzola PP 0,03 Ø 360 mm - 14"</i>	▲
	2x 10002-08111	Ø 360 mm - 14" PES brush <i>Spazzola PES Ø 360 mm - 14"</i>	▲
	2x 10002-08118	Ø 430 mm - 17" tynex brush <i>Spazzola Tynex Ø 430 mm - 17"</i>	■
	2x 10002-08119	Ø 430 mm - 17" PP brush <i>Spazzola PP 0,03 Ø 430 mm - 17"</i>	■
	2x 10002-08120	Ø 430 mm - 17" PES brush <i>Spazzola PES Ø 430 mm - 17"</i>	■

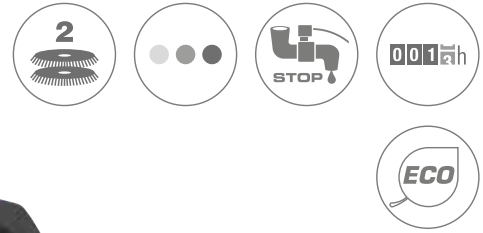
OPTIONAL ACCESSORIES › ACCESSORI OPTIONAL

ACCESSORY ACCESSORIO	CODE CODICE	DESCRIPTION DESCRIZIONE
	4x 00055-00013	6V 180Ah C5 Tubular battery Pb-acid <i>Batteria tubolare Pb-acido</i>
	4x 00055-00142	6 MFP 180 6V 180Ah C5 Gel battery / <i>Batteria gel</i>
	00056-00067	Battery Charger 24V 12A 220-240/50-60 <i>Caricabatterie 24V 12A 220-240/50-60</i>  + 10002-08044 connection cable batteries <i>cablaggio collegamento batterie con morsetti</i>

ACCESSORY ACCESSORIO	CODE CODICE	DESCRIPTION DESCRIZIONE	
	2x 10002-08137	Ø 380 mm - 15" EWU pad driver <i>Disco trascinatore Ø 380 mm - 15"</i>	▲
	2x 10002-08121	Ø 430 mm - 17" EWU pad driver <i>Disco trascinatore Ø 430 mm - 17"</i>	■
	10001-09944	Ø 380 mm - 15" abrasive pad - beige (5 pcs.) <i>Disco abrasivo Ø 380 mm - 15"- beige (5 pz.)</i>	▲
	10001-09945	Ø 380 mm - 15" abrasive pad - green (5 pcs.) <i>Disco abrasivo Ø 380 mm - 15"- verde (5 pz.)</i>	▲
	10001-09942	Ø 380 mm - 15" abrasive pad - black (5 pcs.) <i>Disco abrasivo Ø 380 mm - 15"- nero (5 pz.)</i>	▲
	10001-09913	Ø 430 mm - 17" abrasive pad - beige (5 pcs.) <i>Disco abrasivo Ø 430 mm - 17"- beige (5 pz.)</i>	■
	10001-09918	Ø 430 mm - 17" abrasive pad - green (5 pcs.) <i>Disco abrasivo Ø 430 mm - 17"- verde (5 pz.)</i>	■
	10001-09923	Ø 430 mm - 17" abrasive pad - black (5 pcs.) <i>Disco abrasivo Ø 430 mm - 17"- nero (5 pz.)</i>	■

▲ = CRS 75 BT - ■ = CRS 85 BT

# CRS 75/85 BYT



BATTERY VERSION  
CRS 75/85 BYT  
+ BATTERY CHARGER

NEW CONTROL PANEL  
NUOVO PANNELLO  
DI CONTROLLO



ADDITIONAL FUNCTIONS:

- Automatic brush release
- ECO brush function
- ECO suction function

FUNZIONI AGGIUNTIVE:

- Sgancio spazzola automatico
- Funzione ECO spazzola
- Funzione ECO aspirazione

FOR MORE  
INFORMATION

PER MAGGIORI  
INFORMAZIONI



BOX DIMENSION (cm) DIMENSIONI IMBALLO (cm)	97 x 152 x 154
QUANTITY FOR PALLET QUANTITÀ BANCALE	1
PALLET DIMENSION (cm) DIMENSIONI BANCALE (cm)	97 x 152 x 154



## GENERAL FEATURES

- Capable to work for the maintenance and deep cleaning of large areas (up to 4.000 mq) with a considerable reduction of cleaning costs
- More than 50 kg. of constant pressure on the brushes
- Large load tank capacity, resulting in reduced number of stops and maximum use of battery charge for effective operation of the machine
- Compact size (810 mm total width)
- Stability even when fully loaded, front independent wheel drive with tight steering radius
- Recovery tank control window for cleaning and easy ordinary maintenance
- Automatic squeegee lifting system
- Automatic squeegee lifting while reverse going
- Self-levelling brushes
- Antifoam device.

## CARATTERISTICHE GENERALI

- Progettata per il mantenimento e la pulizia profonda di aree estese (fino a 4000 mq.) con una riduzione consistente dei costi di pulizia
- Più di 50 kg. di pressione costante sulle spazzole
- Ampia capacità di carico dei serbatoi, che determina un ridotto numero di soste e l'utilizzo massimo della carica delle batterie per l'effettiva operatività della macchina
- Dimensioni compatte (810 mm. di larghezza massima)
- Stabilità anche a pieno carico, sistema di trazione anteriore con ridotto raggio di sterzata
- Oblò di ispezione serbatoio di recupero per la pulizia e le operazioni di manutenzione ordinaria
- Dispositivo automatico sollevamento piatto spazzole
- Dispositivo automatico sicurezza squeegee in fase di retromarcia
- Piatto spazzole autolivellante
- Dispositivo antischiuma.

CODE CODICE	MODELS MODELLI															
		V	Hz	mm	m <sup>2</sup> /h	lt	lt	-	rpm	kg	W	mmH <sub>2</sub> O	W	kg	(LxWxH) cm	
37006-00086	CRS 75BYT	24	-	750 (900)	3750	110	130/155	front motorwheel <i>motoruota anteriore</i>	170	50	2x 400	1300	400	189	146x81x138	
37006-00087	CRS 85BYT	24	-	850 (1000)	4100	110	130/155	front motorwheel <i>motoruota anteriore</i>	170	50	2x 400	1300	400	195	146x81x138	

STANDARD ACCESSORIES › DOTAZIONE STANDARD

ACCESSORY ACCESSORIO	CODE CODICE	DESCRIPTION DESCRIZIONE
	2x 10002-08108	Ø 360 mm - 14" PP brush <i>Spazzola PP Ø 360 mm - 14"</i>
	2x 10002-08138	Ø 430 mm - 17" PP brush <i>Spazzola PP Ø 430 mm - 17"</i>
	00005-02240	925 x 40 x 3 (LxWxTh) mm Front squeegee blade <i>Lama anteriore squeegee</i>
	00005-02237	1015 x 40 x 4 (LxWxTh) mm Rear squeegee blade <i>Lama posteriore squeegee</i>
	00005-02270	1027 x 40 x 3 (LxWxTh) mm Front squeegee blade <i>Lama anteriore squeegee</i>
	00005-02269	1150 x 40 x 4 (LxWxTh) mm Rear squeegee blade <i>Lama posteriore squeegee</i>
	00056-00048	On-board Battery charger CBH2D 24V 20A <i>Caricabatterie a bordo CBH2D 24V 20A</i>

OPTIONAL ACCESSORIES › ACCESSORI OPTIONAL

ACCESSORY ACCESSORIO	CODE CODICE	DESCRIPTION DESCRIZIONE
	00005-02253	925 x 40 x 3 (LxWxTh) mm Polyurethane front blade <i>Lama anteriore in poliuretano</i>
	00005-02252	1015 x 40 x 4 (LxWxTh) mm Polyurethane rear blade <i>Lama posteriore in poliuretano</i>
	00005-02273	1027 x 40 x 3 (LxWxTh) mm Polyurethane front blade <i>Lama anteriore in poliuretano</i>
	00005-02274	1150 x 40 x 4 (LxWxTh) mm Polyurethane rear blade <i>Lama posteriore in poliuretano</i>
	2x 10002-08109	Ø 360 mm - 14" tynex brush <i>Spazzola Tynex Ø 360 mm - 14"</i>
	2x 10002-08110	Ø 360 mm - 14" PP brush <i>Spazzola PP 0,03 Ø 360 mm - 14"</i>
	2x 10002-08111	Ø 360 mm - 14" PES brush <i>Spazzola PES Ø 360 mm - 14"</i>
	2x 10002-08118	Ø 430 mm - 17" tynex brush <i>Spazzola Tynex Ø 430 mm - 17"</i>
	2x 10002-08119	Ø 430 mm - 17" PP brush <i>Spazzola PP 0,03 Ø 430 mm - 17"</i>
	2x 10002-08120	Ø 430 mm - 17" PES brush <i>Spazzola PES Ø 430 mm - 17"</i>
	2x 10002-08137	Ø 380 mm - 15" EWU pad driver <i>Disco trascinatore Ø 380 mm - 15"</i>
	2x 10002-08121	Ø 430 mm - 17" EWU pad driver <i>Disco trascinatore Ø 430 mm - 17"</i>

OPTIONAL ACCESSORIES › ACCESSORI OPTIONAL

ACCESSORY ACCESSORIO	CODE CODICE	DESCRIPTION DESCRIZIONE
	4x 00055-00013	6V 180Ah C5 Tubular battery Pb-acid <i>Batteria tubolare Pb-acido</i>
	4x 00055-00142	6 MFP 180 6V 180Ah C5 Gel battery / <i>Batteria gel</i>

	10001-09944	Ø 380 mm - 15" abrasive pad - beige (5 pcs.) <i>Disco abrasivo Ø 380 mm - 15"-beige (5 pz.)</i>
	10001-09945	Ø 380 mm - 15" abrasive pad - green (5 pcs.) <i>Disco abrasivo Ø 380 mm - 15"-verde (5 pz.)</i>
	10001-09942	Ø 380 mm - 15" abrasive pad - black (5 pcs.) <i>Disco abrasivo Ø 380 mm - 15"-nero (5 pz.)</i>
	10001-09913	Ø 430 mm - 17" abrasive pad - beige (5 pcs.) <i>Disco abrasivo Ø 430 mm - 17"-beige (5 pz.)</i>
	10001-09918	Ø 430 mm - 17" abrasive pad - green (5 pcs.) <i>Disco abrasivo Ø 430 mm - 17"-verde (5 pz.)</i>
	10001-09923	Ø 430 mm - 17" abrasive pad - black (5 pcs.) <i>Disco abrasivo Ø 430 mm - 17"-nero (5 pz.)</i>

# CRS 100



**BATTERY VERSION**  
**CRS 100 BT/  
 ADVANCE BT**

FOR MORE  
 INFORMATION

PER MAGGIORI  
 INFORMAZIONI



<b>BOX DIMENSION (cm)</b> DIMENSIONI IMBALLO (cm)	192,5 x 115 x 162
<b>QUANTITY FOR PALLET</b> QUANTITÀ BANCALE	1
<b>PALLET DIMENSION (cm)</b> DIMENSIONI BANCALE (cm)	192,5 x 115 x 162



## GENERAL FEATURES

- Suitable for maintenance and deep cleaning of medium and large areas (up to 7.400 m<sup>2</sup>) with a considerable reduction of cleaning costs
- Large load tank capacity, resulting in reduced number of stops. Quick refilling system
- Antifoam device
- High-performance batteries resulting in high-working efficiency.
- Stability even when fully loaded. Up to more than 130 kg max of pressure on the brushes (CRS 100 Advance)
- Self-levelling brushes
- Front independent wheel-drive with tight steering radius. Total wheel protection (CRS 100 Advance)
- Cleaning solution distribution by pump (CRS 100 Advance)
- Easy access to electrical components
- Automatic brush plate and squeegee lifting system.
- Automatic squeegee lifting while reverse going
- Automatic device that stops brushes and detergent water outflow when the machine is stationary
- Frontal light (CRS 100 Advance)
- Li-ion Battery available on request

## CARATTERISTICHE GENERALI

- Adatto per la manutenzione e la pulizia profonda di medie e grandi superfici (fino a 7.400 m<sup>2</sup>) con una notevole riduzione dei costi di pulizia
- Grande capacità del serbatoio di carico, con conseguente riduzione del numero di fermate. Sistema di ricarica rapida
- Dispositivo antischiuma
- Batterie ad alte prestazioni con conseguente elevata efficienza di lavoro
- Stabilità anche a pieno carico. Fino a oltre 130 kg max di pressione sulle spazzole (CRS 100 Advance)
- Spazzole autolivellanti
- Trazione anteriore indipendente con raggio di sterzata ridotto. Protezione totale delle ruote (CRS 100 Advance)
- Distribuzione soluzione detergente tramite pompa (CRS 100 Advance)
- Facile accesso ai componenti elettrici
- Sistema automatico di sollevamento piatto spazzole e tergipavimento.
- Sollevamento automatico del tergipavimento durante la marcia indietro
- Dispositivo automatico che blocca il deflusso delle spazzole e dell'acqua detergente a macchina ferma
- Luce frontale (CRS 100 Advance)
- Batteria al litio su richiesta



CODE CODICE	MODELS MODELLI														
		V	Hz	mm	m³/h	lt	lt	-	rpm	kg	W	mmH <sub>2</sub> O	W	kg	(LxWxH) cm
37007-00026	CRS 100 BT	36	-	1000	6500	140	150-180	front motorwheel <i>motoruota anteriore</i>	150	75	1400	1734	550	300	180x103x150
37007-00028	CRS 100 ADVANCE BT	36	-	1000	7400	140	150-180	front motorwheel <i>motoruota anteriore</i>	150	130	1400	1734	550	320	180x103x150

STANDARD ACCESSORIES › DOTAZIONE STANDARD

ACCESSORY ACCESSORIO	CODE CODICE	DESCRIPTION DESCRIZIONE
	2x 10002-13159	PP brush Ø 483 mm - 19" <i>Spazzola PP Ø 483 mm - 19"</i>
	00005-02270	1027 x 40 x 3 (LxWxTh) mm Front squeegee blade <i>Lama anteriore squeegee</i>
	00005-02269	1150 x 33 x 4 (LxWxTh) mm Rear squeegee blade <i>Lama posteriore squeegee</i>
	2x 00072-00423	Red bumper <i>Bumper rosso</i>

OPTIONAL ACCESSORIES › ACCESSORI OPTIONAL

ACCESSORY ACCESSORIO	CODE CODICE	DESCRIPTION DESCRIZIONE
	00005-02273	1027 x 3 (LxTh) mm Polyurethane front blade <i>Lama anteriore in poliuretano</i>
	00005-02274	1150 x 4 (LxTh) mm Polyurethane rear blade <i>Lama posteriore in poliuretano</i>
	2x 10002-13160	Tynex brush Ø 483 mm - 19" <i>Spazzola Tynex Ø 483 mm - 19"</i>
	2x 10002-13161	PP 0,3 brush Ø 483 mm - 19" <i>Spazzola PP 0,3 Ø 483 mm - 19"</i>
	2x 10002-13162	PES brush Ø 483 mm - 19" <i>Spazzola PES Ø 483 mm - 19"</i>
	2x 10002-13163	EWU pad driver Ø 488 mm - 19" <i>EWU Disco trascinatore Ø 488 mm - 19"</i>
	10001-11427	Ø 488 mm - 19" - beige (5 pcs.) <i>Ø 488 mm - 19" - beige (5 pz.)</i>
	10001-11428	Ø 488 mm - 19" - green (5 pcs.) <i>Ø 488 mm - 19" - verde (5 pz.)</i>
	10001-11429	Ø 488 mm - 19" - black (5 pcs.) <i>Ø 488 mm - 19" - nero (5 pz.)</i>

OPTIONAL ACCESSORIES › ACCESSORI OPTIONAL

ACCESSORY ACCESSORIO	CODE CODICE	DESCRIPTION DESCRIZIONE
	00055-00108	Battery box Pb-acid 36V 300Ah C5 <i>Cassone batteria Pb-acido 36V 300Ah C5</i>
	00055-00127	Battery box Gel 36V 261Ah C5 <i>Cassone batteria Gel 36V 261Ah C5</i>
	00056-00070	Battery Charger 36V 60A 230V / 50-60Hz 160A <i>Carica batteria 36V 60A 230V / 50 - 60Hz 160A</i>

# CRS 102



BATTERY VERSION  
CRS 102 BT

FOR MORE  
INFORMATION

PER MAGGIORI  
INFORMAZIONI



BOX DIMENSION (cm) DIMENSIONI IMBALLO (cm)	200 x 118 x 171
QUANTITY FOR PALLET QUANTITÀ BANCALE	1
PALLET DIMENSION (cm) DIMENSIONI BANCALE (cm)	192 x 115 x 180



## GENERAL FEATURES

- Suitable for maintenance and deep cleaning of medium and large areas (up to 6.000 mq)
- More than 90/120 kg of constant pressure on the brushes
- Large load tank capacity, resulting in reduced number of stops and maximum use of battery charge for effective operation of the machine
- Stability even when fully loaded
- Front independent wheel-drive with tight steering radius
- Easy access to electrical components
- Automatic brush plate and squeegee lifting system
- Automatic squeegee lifting while reverse going
- Automatic control system for brush rotation and detergent water outflow.

## CARATTERISTICHE GENERALI

- Adatta per il mantenimento e la pulizia profonda di aree medie o estese (fino a 6000 mq.)
- Più di 90/120 kg. di pressione costante sulle spazzole
- Ampia capacità di carico dei serbatoi, che determina un ridotto numero di soste e l'utilizzo massimo della carica delle batterie per l'effettiva operatività della macchina
- Stabilità anche a pieno carico
- Sistema di trazione anteriore con ridotto raggio di sterzata
- Facile accesso ai componenti elettrici
- Dispositivo automatico sollevamento piatto spazzole e squeegee
- Dispositivo automatico sicurezza squeegee in fase di retromarcia
- Sistema automatico rotazione spazzola ed erogazione soluzione detergente.

CODE CODICE	MODELS MODELLI														
		V	Hz	mm	m <sup>2</sup> /h	lt	lt	-	rpm	kg	W	mmH <sub>2</sub> O	W	kg	(LxWxH) cm
37009-00030	CRS 102 BT	36	-	1020 (1250)	7140	200	210/220	front motorwheel <i>motoruota anteriore</i>	150	120	1500	1800	550	342	190x112x145

STANDARD ACCESSORIES › DOTAZIONE STANDARD

OPTIONAL ACCESSORIES › ACCESSORI OPTIONAL

ACCESSORY ACCESSORIO	CODE CODICE	DESCRIPTION DESCRIZIONE
	2x 10002-13270	Ø 483 mm - 19" PP brush <i>Spazzola PP Ø 483 mm - 19"</i>
	00005-02220	1270 x 40 x 4 (LxWxTh) mm Front squeegee blade <i>Lama anteriore squeegee</i>
	00005-02219	1345 x 40 x 6 (LxWxTh) mm Rear squeegee blade <i>Lama posteriore squeegee</i>

ACCESSORY ACCESSORIO	CODE CODICE	DESCRIPTION DESCRIZIONE
	00005-02263	1270 x 40 x 4 (LxWxTh) mm Polyurethane front blade <i>Lama anteriore in poliuretano</i>
	00005-02249	1345 x 40 x 6 (LxWxTh) mm Polyurethane rear blade <i>Lama posteriore in poliuretano</i>
	2x 10002-08128	Ø 483 mm - 19" tynex brush <i>Spazzola Tynex Ø 483 mm - 19"</i>
	2x 10002-08129	Ø 483 mm - 19" PP brush <i>Spazzola PP 0,03 Ø 483 mm - 19"</i>
	2x 10002-08130	Ø 483 mm - 19" PES brush <i>Spazzola PES Ø 483 mm - 19"</i>

OPTIONAL ACCESSORIES › ACCESSORI OPTIONAL

ACCESSORY ACCESSORIO	CODE CODICE	DESCRIPTION DESCRIZIONE
	00055-00115	Battery box Pb-acid 36V 360Ah C5 <i>Batteria tubolare a cassone 36V 360Ah C5</i>
	00055-00150	Gel battery box 36V 320Ah C5 <i>Batteria GEL a cassone 36V 320Ah C5</i>
	00056-00070	Battery Charger 24/36V 50/60A - 220-240/50-60 <i>Caricabatterie 24/36V 50/60A - 220-240/50-60</i>

	2x 10002-08131	Ø 483 mm - 19" EWU pad driver <i>Disco trascinatore Ø 483 mm - 19"</i>
	10001-09914	Ø 483 mm - 19" abrasive pad - beige (5 pcs.) <i>Disco abrasivo Ø 483 mm - 19"-beige (5 pz.)</i>
	10001-09919	Ø 483 mm - 19" abrasive pad - green (5 pcs.) <i>Disco abrasivo Ø 483 mm - 19"-verde (5 pz.)</i>
	10001-09924	Ø 483 mm - 19" abrasive pad - black (5 pcs.) <i>Disco abrasivo Ø 483 mm - 19"-nero (5 pz.)</i>

---

# EVOTECH SERIES

---

## “ON BOARD” FLOOR SCRUBBER DRYERS WITH SWEEPING SYSTEM

The 3in1 EVOTECH SERIES Sweeps, Washes and Dries:  
is the perfect solution for the complete cleaning of big surfaces.

## LAVASCIUGA PAVIMENTI “UOMO A BORDO” CON SISTEMA SPAZZANTE

*La EVOTECH SERIES 3in1 Spazza, Lava e Asciuga:  
è la soluzione ideale per la pulizia completa di superfici di grandi dimensioni.*



### **3in1: SWEEPS - WASHES - DRIES**

This Series is especially good for cleaning heavily soiled surfaces, also in the presence of heavy debris that needs to be swept before being washed.

### **3in1: SPAZZA - LAVA - ASCIUGA**

*Questa Series è particolarmente indicata per la pulizia di superfici molto sporche, anche in presenza di detriti pesanti che necessitano di essere spazzati prima di essere lavati.*



### **COMFORT AND EFFECTIVENESS**

Ergonomic seats and top work performance make it possible to clean large spaces in less time, without tiring the operator.

### **COMODITÀ ED EFFICACIA**

*Le sedute ergonomiche e le alte prestazioni di lavoro consentono di pulire ampi spazi in minor tempo senza affaticare l'operatore.*



### **LONGER OPERATION IN LESS TIME**

The large capacity of the collection compartment ensures longer operation and significantly reduces work time.

### **MAGGIORE AUTONOMIA IN TEMPI RIDOTTI**

*La grande capacità del vano di raccolta consente una maggiore autonomia riducendo sensibilmente i tempi di lavoro.*



**CRS 85  
EVOTECH**

# CRS 85 EVOTECH



**BATTERY VERSION**  
**CRS 85 EVOTECH B**



FOR MORE  
INFORMATION

PER MAGGIORI  
INFORMAZIONI



<b>BOX DIMENSION (cm)</b> <i>DIMENSIONI IMBALLO (cm)</i>	140 x 105 x 130
<b>QUANTITY FOR PALLET</b> <i>QUANTITÀ BANCALE</i>	1
<b>PALLET DIMENSION (cm)</b> <i>DIMENSIONI BANCALE (cm)</i>	140 x 105 x 130



## GENERAL FEATURES

- 3 in 1 machine: it sweeps, washes, and dries
- Ultra compact dimensions and great handling like a walk behind scrubber dryer, ideal for maintenance cleaning
- Complete right/left side brush (1060 mm working width)
- Great autonomy (up to 4h) thanks to the very low consumption of washing solution and tanks large capacity
- Very precise detergent dosing system, proportional to the water supply, which determines a reduced number of stops and maximum use of the battery charge for the effective operation of the machine
- Ergonomic steering wheel of new conception with very small turning radius (860mm) which allows it to rotate practically on itself both to the right and to the left
- Self-leveling central brush that allows perfect work even on uneven surfaces
- Forced air flows keep the solution always within the washing track
- Sweeping, up to 1060mm, thanks to large diameter and intelligent side brushes (Active) which retract automatically both in the event of an impact and when cornering to allow the perfect collection of all the material
- Approximately 30L solid debris tank
- Double floor drying process that allows the rear wheels to travel without slipping on wet surfaces
- Seat hood modification required

## CARATTERISTICHE GENERALI

- *Macchina 3 in 1: spazza, lava e asciuga*
- *Dimensioni ultra compatte e grande maneggevolezza al pari di una lavasciuga uomo a terra, ideale per la pulizia di mantenimento*
- *Spazzola singola laterale (880 mm di pista di lavoro)*
- *Grande autonomia della batteria (fino a 4h) grazie al ridottissimo consumo di soluzione lavante e a serbatoi di grande capacità*
- *Sistema di dosaggio del detergente molto preciso, proporzionale all'erogazione dell'acqua, che determina un ridotto numero di soste e l'utilizzo massimo della carica delle batterie per l'effettiva operatività della macchina*
- *Volante ergonomico di nuova concezione con raggio di sterzata ridottissimo (860mm) che le permette la rotazione praticamente su se stessa sia a destra che a sinistra*
- *Spazzola centrale autolivellante che permette di lavorare perfettamente anche su superfici sconnesse*
- *Sistema brevettato di flussi d'aria forzati mantengono la soluzione sempre entro la pista di lavaggio*
- *Spazzamento, fino a 1060mm, grazie a spazzole laterali di grande diametro e intelligenti (Active) che rientrano automaticamente sia in caso d'urto, sia in curva per consentire la perfetta raccolta di tutto il materiale*
- *Serbatoio per detriti solidi fino a 30 l*
- *Doppio processo di asciugatura del pavimento che permette alle ruote posteriori di viaggiare senza slittamenti di superfici bagnate.*
- *ECO: consumo d'acqua molto basso*
- *Disponibile kit altezza sedile*

CODE CODICE	MODELS MODELLI															
		V	Hz	mm	mm	mm	mm	lt	lt	lt	lt	Ø mm	rpm	kg	kg	(LxWxH) cm
37025-00005	CRS 85 B EVOTECH	24	-	880	1060	850 (900)	920	75	30	80	3	300 850	900	adjustable regolabile	374	140x105x130

STANDARD ACCESSORIES › DOTAZIONE STANDARD




OPTIONAL ACCESSORIES › ACCESSORI OPTIONAL

ACCESSORY ACCESSORIO	CODE CODICE	DESCRIPTION DESCRIZIONE
	00080-04645	PPL main brush + Tynex Spazzola principale PPL + Tynex
	2x 00080-04646	PPL side brushes Spazzole laterali PPL
	00005-02341	LINATEX® / AIROFLEX® Front squeegee blade Lama anteriore squeegee
	00005-02340	LINATEX® Rear squeegee blade Lama posteriore squeegee

ACCESSORY ACCESSORIO	CODE CODICE	DESCRIPTION DESCRIZIONE
	00080-04650	PPL main brush Spazzola principale PPL
	00071-05303	Battery box Cassone per batterie
	4x 00055-00120	Battery / Batterie Pb-Acid 6V 240AH C5
	00056-00067	Battery charger Caricabatterie 24V-30A 115-240V 50-60 Hz
	00055-00085	Battery box + battery Cassone con batterie Pb-Acid 24V 320AH C5
	00055-00086	Battery box + battery Cassone con batterie Pb-Acid 24V 360AH C5 (1)
	00055-00087	24V 320Ah C5 Gel battery / Batteria gel
	00056-00069	Battery charger Caricabatterie 24V-60A 230V 50-60 Hz
	10001-10627	Automatic battery 240Ah topping up set Kit rabbocco automatico batterie 240Ah
	10001-10628	Automatic battery 320/360Ah topping up set Kit rabbocco automatico batterie 320/360Ah
	00056-00084	On-board battery Charger 24V H.F. Caricabatterie a bordo 24V H.F.
	10002-09553	Front working light system Impianto luci lavoro anteriori
	00072-00022	Seat belt Cintura di sicurezza addominale
	00072-00385	Complete red Roll Bar CRS 85 B EVOTECH Paraurti completo rosso CRS 85 B EVOTECH
	00042-03606	Complete red Roll Bar with sheet metal shed CRS 85 B EVOTECH Paraurti completo rosso + tettoia in lamiera CRS 85 B EVOTECH
	10001-10903	Raised seat kit (required for codes 00055-00085 / 00055-00086 / 00055-00087) Kit seduta rialzata (obbligatoria con 00055-00085/ 00055-00086 / 00055-00087)




**+**  
10001-10903  
Raised seat kit  
Kit seduta rialzata

## BATTERIES › BATTERIE

CODE CODICE	 V	TYPE TIPO	Ah C20	Ah C5	CYCLES CICLI	 (LxWxH) mm	 kg	SCRUBBER LAVASCIUGA
00055-00149	12	Pb-ACID	157	118	1200	345x170x285	42	CPS 55/65 - CPS 50 - CPS 55/65 ADVANCE - CRS 66
00055-00013	6	Pb-ACID	240	180	1200	242x190x275	32,6	CRS 66 - CRS 75/85
00055-00094	24	Pb-ACID	-	525	1200	610x410x535	420 - 350	CRS 90
00055-00115	36	Pb-ACID	-	360	1200	610x525x510	520 - 430	CRS 102
00055-00132	24	GEL	-	400	1200	610x415x555	450 - 380	CRS 90
00055-00150	36	GEL	-	320	1200	610x510x550	520 - 430	CRS 102



## BATTERIES › BATTERIE

CODE CODICE	 V	TYPE TIPO	Ah C20	Ah C5	CYCLES CICLI	 (LxWxH) mm	 kg	SCRUBBER LAVASCIUGA
00055-00146	12	GEL	-	55	350 (dod30%)	254x175x200	19,7	CPS 36 - CPS 45
00055-00151	12	GEL	-	75	350 (dod30%)	310x170x245	27,4	CPS 50
00055-00147	12	GEL	-	50	500 (dod80%)	277x175x189	20,13	CPS 36 - CPS 45
00055-00130	12	GEL	-	105	500 (dod80%)	346x172x282	36,5	CPS 50 - CPS 55/65 - CPS 55/65 ADVANCE - CRS 66
00055-00142	6	GEL	-	180	500 (dod80%)	244x190x270	30	CRS 66 - CRS 75/85
00055-00098	12	AGM	33	28	-	-	-	CP 36 ADVANCE



A person is kneeling on a light-colored tiled floor, using a black vacuum cleaner to clean a black sneaker. The person is wearing dark clothing. A teal banner is overlaid on the right side of the image, containing the text 'VACUUM CLEANERS' and 'ASPIRATORI'.

**VACUUM CLEANERS**  
*ASPIRATORI*

## KEY › LEGENDA

---



**V - Hz = Power supply - Alimentazione**



**W(max) = Absorbed power (max) - Potenza assorbita (max)**



**lt = Tank capacity - Capacità serbatoio**



**KPa - mmH<sub>2</sub>O = Max Depression - Depressione massima**



**l/s = Air flow rate - Portata aria**



**N° = Vacuum Motors - Motori aspirazione**



**kg = Weight - Peso**



# VACUUM CLEANERS

## ASPIRATORI



**PREMIUM SERIES**



**PROFESSIONAL SERIES**



**INDUSTRIAL SERIES**

### THE PERFECT MODEL FOR EVERY NEED

Comet product range of vacuum cleaners features a wide variety of units, from the compact ash vacuum for domestic use to professional models with 2 and 3 motors, that guarantees to the customer the possibility to choose the perfect solution for all his cleaning needs.

### IL MODELLO PERFETTO PER OGNI ESIGENZA

La gamma di aspiratori Comet comprende una grande varietà di unità, dal compatto aspiraceneri per un utilizzo domestico fino ai modelli professionali a 2 e 3 motori, per garantire al cliente la possibilità di scegliere la perfetta soluzione per le sue esigenze di pulizia.



# PREMIUM SERIES



## **DIFFERENT FUNCTION, SAME RESULT**

Regardless of the function used, each model guarantees excellent result in terms of cleaning and ease of use.

## **DIVERSE FUNZIONI, IDENTICO RISULTATO**

*A prescindere dalla funzione utilizzata, tutti i modelli della gamma garantiscono risultati eccellenti in termini di pulizia e facilità d'uso.*

---

## MULTIFUNCTION VACUUM CLEANERS

PREMIUM SERIES features a range of models dedicated to domestic and semiprofessional vacuum cleaning.

### *ASPIRATORI MULTIFUNZIONE*

*La gamma PREMIUM SERIES è composta da modelli dedicati all'aspirazione domestica o semiprofessionale.*

---



#### **COMPACT DIMENSIONS AND HIGH MANEUVERABILITY**

Compact dimensions of these units allow an efficient cleaning also in small spaces or narrow passages.

#### ***DIMENSIONI COMPATTE E GRANDE MANEGGEVOLEZZA***

*Le dimensioni compatte di queste unità permettono una pulizia efficace anche in spazi piccoli o passaggi angusti.*

---

# NOMENCLATURE


## NOMENCLATURA

### CAPACITY

18/20/30 = tank capacity (Premium models)

### CAPACITÀ

18/20/30 = capacità fusto (modelli Premium)



### SERIES

**CA** = Comet Ash vacuum cleaner

**CM** = Comet Multifunction vacuum cleaner

**CV** = Comet Vacuum cleaner

### SERIE

**CA** = Aspiracenere Comet

**CM** = Aspiratore Multifunzione Comet

**CV** = Aspiratore Comet

### TECHNICAL FEATURES

**S** = Steel tank

**X** = Stainless steel tank

**E** = Power Tool socket

### CARATTERISTICHE TECNICHE

**S** = fusto in acciaio (Steel)

**X** = fusto in acciaio inoX

**E** = presa Elettroutensile



## AVAILABLE VERSIONS › VERSIONI DISPONIBILI



**ASH VACUUM**  
**ASPIRACENERE**

Ash vacuum function.  
*Funzione aspiraceneri.*



**BLOWER**  
**SOFFIATORE**

Blower function.  
*Funzione soffiatore.*



**WET VACUUM**  
**ASPIRALIQUIDI**

Wet vacuum function.  
*Funzione aspiraliquidi.*



**DRY VACUUM**  
**ASPIRAPOLVERE**

Dry vacuum function.  
*Funzione aspirapolvere.*

## OTHER FEATURES › ALTRE CARATTERISTICHE



**1**  
**MOTORS**  
**MOTORI**

Number of motors.  
*Numero di motori.*



**1**  
**MOTOR STAGES**  
**STADI MOTORE**

Number of motor stages.  
*Numero stadi motore.*



**COLLECTOR FILTER**  
**FILTRO RACCOGLITORE**

Paper filter for collecting dry residues.  
*Filtro in carta per la raccolta dei residui asciutti.*



**FILTER MATERIAL**  
**MATERIALE FILTRO**

Various material filters for dry residues.  
*Filtri in vari materiali per residui asciutti.*



**WASHABLE FILTER**  
**FILTRO LAVABILE**

Cartridge filter for wet and dry residues.  
*Filtro a cartuccia per residui asciutti e liquidi.*



**FILTER SHAKER**  
**SCUOTIFILTRO**

Manual / automatic operating external filter shaker.  
*Scuotifiltro esterno ad azionamento manuale / automatico.*

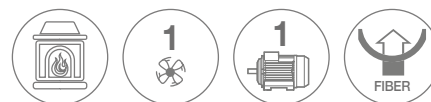


**POWER TOOL SOCKET**  
**PRESA ELETTROUTENSILE**

Inlet power tool socket (max 2200 W).  
*Attacco di ingresso per elettrotensile (max 2200 W).*

# CA 18 S

Ash  
Cenere



FOR MORE  
INFORMATION

PER MAGGIORI  
INFORMAZIONI



PRODUCT DIMENSION (cm) DIMENSIONI PRODOTTO (cm)	27 x 27 x 37
BOX DIMENSION (cm) DIMENSIONI IMBALLO (cm)	32 x 32 x 39
QUANTITY FOR PALLET QUANTITÀ BANCALE	54
PALLET DIMENSION (cm) DIMENSIONI BANCALE (cm)	100 x 120 x 204

## GENERAL FEATURES

- Silenced motor
- Double electrical insulation
- Metal tank
- Cloth filter
- Metal flexible hose 1 m

## CARATTERISTICHE GENERALI

- Motore silenzioso
- Doppio isolamento elettrico
- Fusto in acciaio
- Filtro panno
- Tubo flex in metallo rivestito 1 m



CODE CODICE	MODELS MODELLI									
		V	Hz	W(max)		lt	kPa	mmH <sub>2</sub> O	l/s	n°
40029-00002	CA 18 S	230	50	800 (1000)	Total / Totale: 18	18	1800	30	1	3,6

STANDARD ACCESSORIES › DOTAZIONE STANDARD

ACCESSORY ACCESSORIO	CODE CODICE	DESCRIPTION DESCRIZIONE
	00080-01851	1 mt flexible hose <i>Tubo flessibile 1 mt</i>
	00080-01776	Aluminum lance <i>Lancia in alluminio</i>
	-	Microfiber filter <i>Filtro in microfibra</i>

OPTIONAL ACCESSORIES › ACCESSORI OPTIONAL

ACCESSORY ACCESSORIO	CODE CODICE	DESCRIPTION DESCRIZIONE
	10001-08303	3 microfiber filters <i>3 filtri in microfibra</i>
	10001-08291	Washable filter (ash) <i>Filtro lavabile (cenere)</i>

# CM 20 S

Multifunction 4 in 1  
Multifunzione 4 in 1



FOR MORE  
INFORMATION

PER MAGGIORI  
INFORMAZIONI



PRODUCT DIMENSION (cm) DIMENSIONI PRODOTTO (cm)	29 x 29 x 49
BOX DIMENSION (cm) DIMENSIONI IMBALLO (cm)	37 x 39 x 43
QUANTITY FOR PALLET QUANTITÀ BANCALE	24
PALLET DIMENSION (cm) DIMENSIONI BANCALE (cm)	80 x 120 x 184

## GENERAL FEATURES

- Silenced motor
- Double electrical insulation
- Suction system with by-pass cooling
- Metal tank
- Washable filter
- Blowing function
- Filter shaker
- Metal flexible hose 1 m and plastic hose 1,5 m
- Accessories Ø 35

## CARATTERISTICHE GENERALI

- Motore silenzioso
- Doppio isolamento elettrico
- Sistema aspirante con raffreddamento by-pass
- Fusto in acciaio
- Filtro a cartuccia lavabile
- Funzione soffiante
- Scuotifiltro pneumatico
- Tubo flex in metallo rivestito 1 m e in plastica da 1,5 m
- Accessori Ø 35

CODE CODICE	MODELS MODELLI									
		V	Hz	W(max)		kPa	mmH <sub>2</sub> O			
40023-00020	CM 20 S	220 / 240	50 / 60	1000 (1200)	Total / Totale: 20	18	1800	35	1	5,8

STANDARD ACCESSORIES › **DOTAZIONE STANDARD**

ACCESSORY ACCESSORIO	CODE CODICE	DESCRIPTION DESCRIZIONE
	10001-08296	1 mt flexible metal hose (Ø 35mm) <i>Tubo flessibile in metallo 1 mt (Ø 35mm)</i>
	00080-01880	1,5 mt flexible plastic hose (Ø 35mm) <i>Tubo flessibile in plastica 1,5 mt (Ø 35mm)</i>
	2x 00080-01841	Plastic pipe (straight). Ø 35mm <i>Tubo in plastica (dritto). Ø 35mm</i>
	00080-04325	Accessories holder (Ø 35mm) <i>Spazzola porta accessori (Ø 35mm)</i>
	00080-01912	Flat lance (Ø 35mm) <i>Lancia piatta (Ø 35mm)</i>
	10001-08264	Cartridge washable filter (ash) <i>Filtro a cartuccia lavabile (cenere)</i>
	10001-08265	Sponge filter <i>Filtro spugna</i>

OPTIONAL ACCESSORIES › **ACCESSORI OPTIONAL**

ACCESSORY ACCESSORIO	CODE CODICE	DESCRIPTION DESCRIZIONE
	10001-08266	5 paper collector filters <i>5 filtri raccoglitori in carta</i>
	10001-08267	3 fiber prefilters <i>3 prefiltri in microfibra</i>
	10001-08268	Nylon prefilter <i>Prefiltro in nylon</i>

OPTIONAL ACCESSORIES › **ACCESSORI OPTIONAL**

ACCESSORY ACCESSORIO	CODE CODICE	DESCRIPTION DESCRIZIONE
	10001-08269	Washable filter <i>Filtro lavabile</i>
	10001-08270	Cartridge filter <i>Filtro cartidge</i>
	10001-08271	HEPA filter <i>Filtro Hepa</i>
	10001-08299	2 chromium-plated pipe (straight + straight). Ø 35mm <i>2 tubi metallo cromato (dritto + dritto). Ø 35mm</i>
	00080-01866	Telescopic metal pipe (Ø 35mm) <i>Tubo telescopico in metallo (Ø 35mm)</i>
	10001-08297	1,5 mt flexible metal hose (Ø 35mm) <i>Tubo flessibile in metallo 1,5 mt (Ø 35mm)</i>
	10001-09523	Accessories holder (Ø 35mm) <i>Spazzola porta accessori (Ø 35mm)</i>
	00080-04293	Brush floor/carpet without wheels (Ø 35mm) <i>Spazzola pavimenti/tappeti senza ruote (Ø 35mm)</i>
	00080-03729	Plastic round brush (Ø 35mm) <i>Spazzola rotonda in plastica (Ø 35mm)</i>
	00080-03733	Round brush stainless steel bristle (Ø 35mm) <i>Spazzola rotonda con setole in inox (Ø 35mm)</i>
	00080-01911	Small attachment (Ø 35mm) <i>Bocchetta piccola (Ø 35mm)</i>

# CM 30 S

Multifunction 4 in 1  
Multifunzione 4 in 1



FOR MORE  
INFORMATION

PER MAGGIORI  
INFORMAZIONI



PRODUCT DIMENSION (cm) DIMENSIONI PRODOTTO (cm)	37 x 37 x 60
BOX DIMENSION (cm) DIMENSIONI IMBALLO (cm)	37 x 37 x 71
QUANTITY FOR PALLET QUANTITÀ BANCALE	18
PALLET DIMENSION (cm) DIMENSIONI BANCALE (cm)	80 x 120 x 227

## GENERAL FEATURES

- Silenced motor
- Double electrical insulation
- Suction system with by-pass cooling
- Metal tank
- Washable filter + prefilter for fine dust
- Cloth filter
- Filter shaker
- Metal flexible hose 1,5 m and plastic hose 1,5 m
- Accessories ø 35

## CARATTERISTICHE GENERALI

- Motore silenziato
- Doppio isolamento elettrico
- Sistema aspirante con raffreddamento by-pass
- Fusto in acciaio
- Filtro a cartuccia lavabile + prefiltro polveri fini
- Filtro panno
- Scuotifiltro pneumatico
- Tubo flex in metallo rivestito 1,5 m e in plastica da 1,5 m
- Accessori Ø 35

CODE CODICE	MODELS MODELLI									
		V	Hz	W(max)		kPa	mmH <sub>2</sub> O			
40023-00019	CM 30 S	220 / 240	50 / 60	1000 (1200)	Total / Totale: 14+14	18	1800	30	1	9,0

STANDARD ACCESSORIES › DOTAZIONE STANDARD

ACCESSORY ACCESSORIO	CODE CODICE	DESCRIPTION DESCRIZIONE
	10001-08297	1,5 mt flexible metal hose (Ø 35mm) <i>Tubo flessibile in metallo 1,5 mt (Ø 35mm)</i>
	00080-01880	1,5 mt flexible plastic hose (Ø 35mm) <i>Tubo flessibile in plastica 1,5 mt (Ø 35mm)</i>
	2x 00080-01841	Plastic pipe (straight). Ø 35mm <i>Tubo in plastica (dritto). Ø 35mm</i>
	00080-04325	Accessories holder (Ø 35mm) <i>Spazzola porta accessori (Ø 35mm)</i>
	00080-01912	Flat lance (Ø 35mm) <i>Lancia piatta (Ø 35mm)</i>
	10001-08265	Sponge filter <i>Filtro spugna</i>
	10001-08264	Cartridge washable filter (ash) <i>Filtro a cartuccia lavabile (cenere)</i>
	10001-08273	Fine dust prefilter <i>Prefiltro per polveri fini</i>

OPTIONAL ACCESSORIES › ACCESSORI OPTIONAL

ACCESSORY ACCESSORIO	CODE CODICE	DESCRIPTION DESCRIZIONE
	10001-08267	3 fiber prefilters <i>3 prefiltri in microfibra</i>
	10001-08272	Cloth filter with ring <i>Filtro panno con anello</i>
	10001-08268	Nylon prefilter <i>Prefiltro in nylon</i>

OPTIONAL ACCESSORIES › ACCESSORI OPTIONAL

ACCESSORY ACCESSORIO	CODE CODICE	DESCRIPTION DESCRIZIONE
	10001-08269	Washable filter <i>Filtro lavabile</i>
	10001-08270	Cartridge filter <i>Filtro cartridge</i>
	10001-08271	HEPA filter <i>Filtro Hepa</i>
	10001-08299	2 chromium-plated pipe (straight + straight). Ø 35mm <i>2 tubi metallo cromato (dritto + dritto). Ø 35mm</i>
	00080-01866	Telescopic metal pipe (Ø 35mm) <i>Tubo telescopico in metallo (Ø 35mm)</i>
	00080-03996	5 mt flexible hose with curve handle (Ø 35mm) <i>Tubo flessibile 5 mt con impugnatura curva (Ø 35mm)</i>
	10001-08296	1 mt flexible metal hose (Ø 35mm) <i>Tubo flessibile in metallo 1 mt (Ø 35mm)</i>
	10001-09523	Accessories holder (Ø 35mm) <i>Spazzola porta accessori (Ø 35mm)</i>
	00080-04293	Brush floor/carpet without wheels (Ø 35mm) <i>Spazzola pavimenti/tappeti senza ruote (Ø 35mm)</i>
	00080-03729	Plastic round brush (Ø 35mm) <i>Spazzola rotonda in plastica (Ø 35mm)</i>
	00080-03733	Round brush stainless steel bristle (Ø 35mm) <i>Spazzola rotonda con setole in inox (Ø 35mm)</i>
	00080-01911	Small attachment (Ø 35mm) <i>Bocchetta piccola (Ø 35mm)</i>

# CV 20 S

Wet & dry + blower  
 Polvere e liquidi + soffiatore



FOR MORE  
 INFORMATION

PER MAGGIORI  
 INFORMAZIONI



PRODUCT DIMENSION (cm) DIMENSIONI PRODOTTO (cm)	29 x 29 x 49
BOX DIMENSION (cm) DIMENSIONI IMBALLO (cm)	37 x 39 x 43
QUANTITY FOR PALLET QUANTITÀ BANCALE	24
PALLET DIMENSION (cm) DIMENSIONI BANCALE (cm)	80 x 120 x 187

## GENERAL FEATURES

- Silenced motor
- Double electrical insulation
- Suction system with by-pass cooling
- Blowing function
- Metal tank
- Filter shaker
- 4 m power cable
- Flexible hose 1,5 m
- Handy accessory holder
- Accessories ø 35

## CARATTERISTICHE GENERALI

- Motore silenzioso
- Doppio isolamento elettrico
- Sistema aspirante con raffreddamento by-pass
- Funzione soffiante
- Fusto in acciaio
- Scuotifiltro pneumatico
- Cavo elettrico 4 m
- Tubo flex 1,5 m
- Portaccessori
- Accessori ø 35



CODE CODICE	MODELS MODELLI				It					
		V	Hz	W(max)		kPa	mmH <sub>2</sub> O	l/s	n°	kg
40023-00018	CV 20 S	220 / 240	50 / 60	1000 (1200)	Total / Totale: 20 Dust / Polveri: 14 Liquids / Liquidi: 16	18	1800	40	1	5,5

STANDARD ACCESSORIES › DOTAZIONE STANDARD

ACCESSORY ACCESSORIO	CODE CODICE	DESCRIPTION DESCRIZIONE
	00080-01880	1,5 mt flexible plastic hose (Ø 35mm) <i>Tubo flessibile in plastica 1,5 mt (Ø 35mm)</i>
	2x 00080-01841	Plastic pipe (straight). Ø 35mm <i>Tubo in plastica (dritto). Ø 35mm</i>
	00080-04325	Accessories holder (Ø 35mm) <i>Spazzola porta accessori (Ø 35mm)</i>
	00080-01912	Flat lance (Ø 35mm) <i>Lancia piatta (Ø 35mm)</i>
	10001-08265	Sponge filter <i>Filtro spugna</i>
	-	Cloth filter <i>Filtro in panno</i>

OPTIONAL ACCESSORIES › ACCESSORI OPTIONAL

ACCESSORY ACCESSORIO	CODE CODICE	DESCRIPTION DESCRIZIONE
	10001-08266	5 paper collector filters <i>5 filtri raccoglitori in carta</i>
	10001-08267	3 fiber prefilter <i>3 prefiltri in microfibra</i>
	10001-08268	Nylon prefilter <i>Prefiltro in nylon</i>

OPTIONAL ACCESSORIES › ACCESSORI OPTIONAL

ACCESSORY ACCESSORIO	CODE CODICE	DESCRIPTION DESCRIZIONE
	10001-08269	Washable filter <i>Filtro lavabile</i>
	10001-08270	Cartridge filter <i>Filtro cartridge</i>
	10001-08271	HEPA filter <i>Filtro Hepa</i>
	00080-01882	2,5 mt flexible plastic hose (Ø 35mm) <i>Tubo flessibile in plastica 2,5 mt (Ø 35mm)</i>
	10001-08299	2 chromium-plated pipe (straight + straight). Ø 35mm <i>2 tubi metallo cromato (dritto + dritto). Ø 35mm</i>
	00080-01866	Telescopic metal pipe (Ø 35mm) <i>Tubo telescopico in metallo (Ø 35mm)</i>
	10001-09523	Accessories holder (Ø 35mm) <i>Spazzola porta accessori (Ø 35mm)</i>
	00080-04293	Brush floor/carpet without wheels (Ø 35mm) <i>Spazzola pavimenti/tappeti senza ruote (Ø 35mm)</i>
	00080-03729	Plastic round brush (Ø 35mm) <i>Spazzola rotonda in plastica (Ø 35mm)</i>
	00080-03733	Round brush stainless steel bristle (Ø 35mm) <i>Spazzola rotonda con setole in inox (Ø 35mm)</i>
	00080-01911	Small attachment (Ø 35mm) <i>Bocchetta piccola (Ø 35mm)</i>

# CV 20 X

Wet & dry  
Polvere e liquidi



FOR MORE  
INFORMATION

PER MAGGIORI  
INFORMAZIONI



<b>PRODUCT DIMENSION (cm)</b> <i>DIMENSIONI PRODOTTO (cm)</i>	34 x 34 x 53
<b>BOX DIMENSION (cm)</b> <i>DIMENSIONI IMBALLO (cm)</i>	39 x 39 x 55
<b>QUANTITY FOR PALLET</b> <i>QUANTITÀ BANCALE</i>	18
<b>PALLET DIMENSION (cm)</b> <i>DIMENSIONI BANCALE (cm)</i>	80 x 120 x 232

## GENERAL FEATURES

- Silenced motor
- Double electrical insulation
- Suction system with by-pass cooling
- Stainless steel tank
- Professional closing hooks
- 4 m power cable
- Flexible hose 2 m
- Handy accessory holder
- Accessories Ø 35

## CARATTERISTICHE GENERALI

- Motore silenziato
- Doppio isolamento elettrico
- Sistema aspirante con raffreddamento by-pass
- Fusto in acciaio inox
- Ganci professionali in metallo
- Cavo elettrico 4 m
- Tubo flex 2 m
- Vano portaccessori
- Accessori Ø 35

CODE CODICE	MODELS MODELLI									
		V	Hz	W(max)		It	kPa	mmH <sub>2</sub> O	l/s	
40028-00016	CV 20 X	220 / 240	50 / 60	1400 (1600)	Total / Totale: 20 Dust / Polveri: 14 Liquids / Liquidi: 16	27	2700	70	1	7,0

STANDARD ACCESSORIES › DOTAZIONE STANDARD

ACCESSORY ACCESSORIO	CODE CODICE	DESCRIPTION DESCRIZIONE
	10001-08300	2 mt flexible hose with curve handle (Ø 35mm) <i>Tubo flessibile 2 mt con impugnatura curva (Ø 35mm)</i>
	2x 00080-01841	Plastic pipe (straight). Ø 35mm <i>Tubo in plastica (dritto). Ø 35mm</i>
	00080-02016	Accessories holder (Ø 35mm) <i>Spazzola porta accessori (Ø 35mm)</i>
	00080-02017	Floor brush (L. 290mm) <i>Accessorio setolato per pavimenti (L. 290mm)</i>
	00080-02018	Wet tool (L. 290mm) <i>Accessorio liquidi (L. 290mm)</i>
	00080-01912	Flat lance (Ø 35mm) <i>Lancia piatta (Ø 35mm)</i>
	10001-08265	Sponge filter <i>Filtro spugna</i>
	-	Washable filter (ash) <i>Filtro lavabile (cenere)</i>
	-	Paper collector filters <i>Filtri raccoglitori in carta</i>

OPTIONAL ACCESSORIES › ACCESSORI OPTIONAL

ACCESSORY ACCESSORIO	CODE CODICE	DESCRIPTION DESCRIZIONE
	10001-08275	5 paper collector filters <i>5 filtri raccoglitori in carta</i>
	10001-08274	5 microfiber collector filters <i>5 filtri raccoglitori in microfibra</i>
	10001-08267	3 fiber prefilters <i>3 prefiltri in microfibra</i>
	10001-08272	Cloth filter with ring <i>Filtro panno con anello</i>

OPTIONAL ACCESSORIES › ACCESSORI OPTIONAL

ACCESSORY ACCESSORIO	CODE CODICE	DESCRIPTION DESCRIZIONE
	10001-08268	Nylon prefilter <i>Prefiltro in nylon</i>
	10001-08269	Washable filter <i>Filtro lavabile</i>
	10001-08270	Cartridge filter <i>Filtro cartridge</i>
	10001-08271	HEPA filter <i>Filtro Hepa</i>
	00080-03996	5 mt flexible hose with curve handle (Ø 35mm) <i>Tubo flessibile 5 mt con impugnatura curva (Ø 35mm)</i>
	10001-09524	4 mt flexible hose (Ø 35mm) <i>Tubo flessibile 4 mt (Ø 35mm)</i>
	10001-08299	2 chromium-plated pipe (straight + straight). Ø 35mm <i>2 tubi metallo cromato (dritto + dritto). Ø 35mm</i>
	00080-01866	Telescopic metal pipe (Ø 35mm) <i>Tubo telescopico in metallo (Ø 35mm)</i>
	00080-03083	Curve handle (Ø 35mm) <i>Impugnatura curva (Ø 35mm)</i>
	10001-09523	Accessories holder (Ø 35mm) <i>Spazzola porta accessori (Ø 35mm)</i>
	00080-04293	Brush floor/carpet without wheels (Ø 35mm) <i>Spazzola pavimenti/tappeti senza ruote (Ø 35mm)</i>
	00080-03729	Plastic round brush (Ø 35mm) <i>Spazzola rotonda in plastica (Ø 35mm)</i>
	00080-03733	Round brush stainless steel bristle (Ø 35mm) <i>Spazzola rotonda con setole in inox (Ø 35mm)</i>
	00080-01911	Small attachment (Ø 35mm) <i>Bocchetta piccola (Ø 35mm)</i>

# CV 30 X

Wet & dry  
Polvere e liquidi



FOR MORE  
INFORMATION

PER MAGGIORI  
INFORMAZIONI



PRODUCT DIMENSION (cm) DIMENSIONI PRODOTTO (cm)	34 x 34 x 68
BOX DIMENSION (cm) DIMENSIONI IMBALLO (cm)	37 x 37 x 71
QUANTITY FOR PALLET QUANTITÀ BANCALE	18
PALLET DIMENSION (cm) DIMENSIONI BANCALE (cm)	80 x 120 x 225

## GENERAL FEATURES

- Silenced motor
- Double electrical insulation
- Suction system with by-pass cooling
- Stainless steel tank
- 4 pivoting wheels
- Professional closing hooks
- Shock proof trolley
- Liquid float valve
- 4 m power cable
- Accessories Ø 35

## CARATTERISTICHE GENERALI

- Motore silenzioso
- Doppio isolamento elettrico
- Sistema aspirante con raffreddamento by-pass
- Fusto in acciaio inox
- 4 ruote pivotanti
- Ganci professionali in metallo
- Carrello antiurto
- Valvola a galleggiante
- Cavo di alimentazione 4 m
- Accessori Ø 35

CODE CODICE	MODELS MODELLI									
		V	Hz	W(max)		It	kPa	mmH <sub>2</sub> O	l/s	
40028-00017	CV 30 X	220 / 240	50 / 60	1400 (1600)	Total / Totale: 30 Dust / Polveri: 20 Liquids / Liquidi: 24	27	2700	70	1	7,4

STANDARD ACCESSORIES › DOTAZIONE STANDARD

ACCESSORY ACCESSORIO	CODE CODICE	DESCRIPTION DESCRIZIONE
	10001-08300	2 mt flexible hose with curve handle (Ø 35mm) <i>Tubo flessibile 2 mt con impugnatura curva (Ø 35mm)</i>
	2x 00080-01841	Plastic pipe (straight). Ø 35mm <i>Tubo in plastica (dritto). Ø 35mm</i>
	00080-02016	Accessories holder (Ø 35mm) <i>Spazzola porta accessori (Ø 35mm)</i>
	00080-02017	Floor brush (L. 290mm) <i>Accessorio setolato per pavimenti (L. 290mm)</i>
	00080-02018	Wet tool (L. 290mm) <i>Accessorio liquidi (L. 290mm)</i>
	00080-01912	Flat lance (Ø 35mm) <i>Lancia piatta (Ø 35mm)</i>
	10001-08265	Sponge filter <i>Filtro spugna</i>
	-	Washable filter (ash) <i>Filtro lavabile (cenere)</i>
	-	Paper collector filters <i>Filtri raccoglitori in carta</i>

OPTIONAL ACCESSORIES › ACCESSORI OPTIONAL

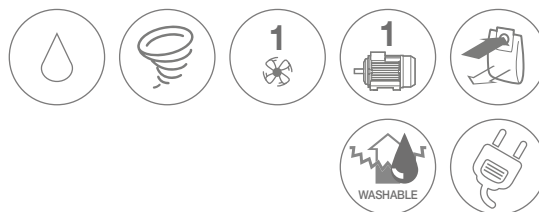
ACCESSORY ACCESSORIO	CODE CODICE	DESCRIPTION DESCRIZIONE
	10001-08277	5 paper collector filters <i>5 filtri raccoglitori in carta</i>
	10001-08274	5 microfiber collector filters <i>5 filtri raccoglitori in microfibra</i>
	10001-08267	3 fiber prefilters <i>3 prefiltri in microfibra</i>
	10001-08272	Cloth filter with ring <i>Filtro panno con anello</i>

OPTIONAL ACCESSORIES › ACCESSORI OPTIONAL

ACCESSORY ACCESSORIO	CODE CODICE	DESCRIPTION DESCRIZIONE
	10001-08268	Nylon prefilter <i>Prefiltro in nylon</i>
	10001-08269	Washable filter <i>Filtro lavabile</i>
	10001-08270	Cartridge filter <i>Filtro cartridge</i>
	10001-08271	HEPA filter <i>Filtro Hepa</i>
	00080-03996	5 mt flexible hose with curve handle (Ø 35mm) <i>Tubo flessibile 5 mt con impugnatura curva (Ø 35mm)</i>
	10001-09524	4 mt flexible hose (Ø 35mm) <i>Tubo flessibile 4 mt (Ø 35mm)</i>
	10001-08299	2 chromium-plated pipe (straight + straight). Ø 35mm <i>2 tubi metallo cromato (dritto + dritto). Ø 35mm</i>
	00080-01866	Telescopic metal pipe (Ø 35mm) <i>Tubo telescopico in metallo (Ø 35mm)</i>
	00080-03083	Curve handle (Ø 35mm) <i>Impugnatura curva (Ø 35mm)</i>
	10001-09523	Accessories holder (Ø 35mm) <i>Spazzola porta accessori (Ø 35mm)</i>
	00080-04293	Brush floor/carpet without wheels (Ø 35mm) <i>Spazzola pavimenti/tappeti senza ruote (Ø 35mm)</i>
	00080-03729	Plastic round brush (Ø 35mm) <i>Spazzola rotonda in plastica (Ø 35mm)</i>
	00080-03733	Round brush stainless steel bristle (Ø 35mm) <i>Spazzola rotonda con setole in inox (Ø 35mm)</i>
	00080-01911	Small attachment (Ø 35mm) <i>Bocchetta piccola (Ø 35mm)</i>

# CV 30 XE

Wet & dry  
Polvere e liquidi



FOR MORE  
INFORMATION

PER MAGGIORI  
INFORMAZIONI



<b>PRODUCT DIMENSION (cm)</b> <i>DIMENSIONI PRODOTTO (cm)</i>	34 x 34 x 68
<b>BOX DIMENSION (cm)</b> <i>DIMENSIONI IMBALLO (cm)</i>	37 x 37 x 71
<b>QUANTITY FOR PALLET</b> <i>QUANTITÀ BANCALE</i>	18
<b>PALLET DIMENSION (cm)</b> <i>DIMENSIONI BANCALE (cm)</i>	80 x 120 x 225

## GENERAL FEATURES

- Silenced motor
- Double electrical insulation
- Suction system with by-pass cooling
- Stainless steel tank
- Power tool socket (max 2200 W)
- Steel extension pipe
- Professional closing hooks
- 5 m power cable
- Flexible hose 4 m
- Handy accessory holder
- Accessories ø 35

## CARATTERISTICHE GENERALI

- Motore silenzioso
- Doppio isolamento elettrico
- Sistema aspirante con raffreddamento by-pass
- Fusto in acciaio inox
- Presa per elettrodomestici (max 2200 W)
- Tubi di prolunga in acciaio
- Ganci professionali in metallo
- Cavo elettrico 5 m
- Tubo flex 4 m
- Vano portaccessori
- Accessori Ø 35

CODE CODICE	MODELS MODELLI									
		V	Hz	W(max)		It	kPa	mmH <sub>2</sub> O	l/s	
40028-00018	CV 30 XE	220 / 240	50 / 60	1400 (1600)	Total / Totale: 30 Dust / Polveri: 20 Liquids / Liquidi: 24	27	2700	70	1	8,4

STANDARD ACCESSORIES › DOTAZIONE STANDARD

ACCESSORY ACCESSORIO	CODE CODICE	DESCRIPTION DESCRIZIONE
	10001-09524	4 mt flexible hose (Ø 35mm) Tubo flessibile 4 mt (Ø 35mm)
	00080-03083	Curve handle (Ø 35mm) Impugnatura curva (Ø 35mm)
	10001-08299	2 chromium-plated pipe (straight + straight). Ø 35mm 2 tubi metallo cromato (dritto + dritto). Ø 35mm
	00080-02016	Accessories holder (Ø 35mm) Spazzola porta accessori (Ø 35mm)
	00080-02017	Floor brush (L. 290mm) Accessorio setolato per pavimenti (L. 290mm)
	00080-02018	Wet tool (L. 290mm) Accessorio liquidi (L. 290mm)
	00080-01912	Flat lance (Ø 35mm) Lancia piatta (Ø 35mm)
	10001-08265	Sponge filter Filtro spugna
	-	Washable filter (ash) Filtro lavabile (cenere)
	-	Paper collector filters Filtri raccoglitori in carta
	10001-08295	Adapter (Ø 35mm) Adattatore (Ø 35mm)

OPTIONAL ACCESSORIES › ACCESSORI OPTIONAL

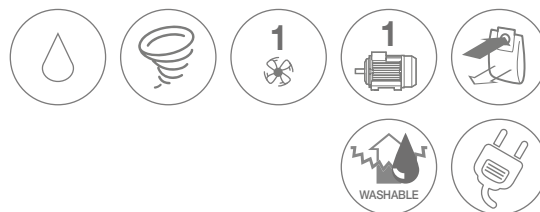
ACCESSORY ACCESSORIO	CODE CODICE	DESCRIPTION DESCRIZIONE
	10001-08277	5 paper collector filters 5 filtri raccoglitori in carta
	10001-08274	5 microfiber collector filters 5 filtri raccoglitori in microfibra
	10001-08267	3 fiber prefilters 3 prefiltri in microfibra
	10001-08272	Cloth filter with ring Filtro panno con anello

OPTIONAL ACCESSORIES › ACCESSORI OPTIONAL

ACCESSORY ACCESSORIO	CODE CODICE	DESCRIPTION DESCRIZIONE
	10001-08268	Nylon prefilter Prefiltro in nylon
	10001-08269	Washable filter Filtro lavabile
	10001-08270	Cartridge filter Filtro cartridge
	10001-08271	HEPA filter Filtro Hepa
	10001-08276	Nylon filter with ring Filtro nylon con anello
	00080-01841	Plastic pipe (straight). Ø 35mm Tubo in plastica (dritto). Ø 35mm
	00080-01866	Telescopic metal pipe (Ø 35mm) Tubo telescopico in metallo (Ø 35mm)
	10001-09523	Accessories holder (Ø 35mm) Spazzola porta accessori (Ø 35mm)
	00080-04293	Brush floor/carpet without wheels (Ø 35mm) Spazzola pavimenti/tappeti senza ruote (Ø 35mm)
	00080-03729	Plastic round brush (Ø 35mm) Spazzola rotonda in plastica (Ø 35mm)
	00080-03733	Round brush stainless steel bristle (Ø 35mm) Spazzola rotonda con setole in inox (Ø 35mm)
	00080-01911	Small attachment (Ø 35mm) Bocchetta piccola (Ø 35mm)
	10001-08300	2 mt flexible hose with curve handle (Ø 35mm) Tubo flessibile 2 mt con impugnatura curva (Ø 35mm)
	00080-03996	5 mt flexible hose with curve handle (Ø 35mm) Tubo flessibile 5 mt con impugnatura curva (Ø 35mm)

# CV 50 XE

Wet & dry  
Polvere e liquidi



FOR MORE  
INFORMATION

PER MAGGIORI  
INFORMAZIONI



PRODUCT DIMENSION (cm) DIMENSIONI PRODOTTO (cm)	45 x 45 x 76
BOX DIMENSION (cm) DIMENSIONI IMBALLO (cm)	47 x 47 x 74
QUANTITY FOR PALLET QUANTITÀ BANCALE	8
PALLET DIMENSION (cm) DIMENSIONI BANCALE (cm)	120 x 100 x 163

## GENERAL FEATURES

- Silenced motor
- Double electrical insulation
- Suction system with by-pass cooling
- Stainless steel tank
- Power tool socket (max 2200 W)
- Steel extension pipe
- Professional closing hooks
- 4 m power cable
- Flexible hose 5 m
- Handy accessory holder
- Accessories ø 35

## CARATTERISTICHE GENERALI

- Motore silenzioso
- Doppio isolamento elettrico
- Sistema aspirante con raffreddamento by-pass
- Fusto in acciaio inox
- Presa per elettrodomestici (max 2200 W)
- Tubi di prolunga in acciaio
- Ganci professionali in metallo
- Cavo elettrico 4 m
- Tubo flex 5 m
- Vano portaccessori
- Accessori Ø 35



CODE CODICE	MODELS MODELLI									
		V	Hz	W(max)		It	kPa	mmH <sub>2</sub> O	l/s	
40028-00019	CV 50 XE	220 / 240	50 / 60	1400 (1600)	Total / Totale: 50 Dust / Polveri: 21 Liquids / Liquidi: 35	27	2700	70	1	12,0

STANDARD ACCESSORIES › DOTAZIONE STANDARD

ACCESSORY ACCESSORIO	CODE CODICE	DESCRIPTION DESCRIZIONE
	00080-04004	5 mt flexible hose (Ø 35mm) <i>Tubo flessibile 5 mt (Ø 35mm)</i>
	00080-03083	Curve handle (Ø 35mm) <i>Impugnatura curva (Ø 35mm)</i>
	10001-08299	2 chromium-plated pipe (straight + straight). Ø 35mm <i>2 tubi metallo cromato (dritto + dritto). Ø 35mm</i>
	00080-02016	Accessories holder (Ø 35mm) <i>Spazzola porta accessori (Ø 35mm)</i>
	00080-01911	Small attachment (Ø 35mm) <i>Bocchetta piccola (Ø 35mm)</i>
	00080-02017	Floor brush (L. 290mm) <i>Accessorio setolato per pavimenti (L. 290mm)</i>
	00080-02018	Wet tool (L. 290mm) <i>Accessorio liquidi (L. 290mm)</i>
	00080-01912	Flat lance (Ø 35mm) <i>Lancia piatta (Ø 35mm)</i>
	10001-08265	Sponge filter <i>Filtro spugna</i>
	-	Washable filter (ash) <i>Filtro lavabile (cenere)</i>
	-	Paper collector filters <i>Filtri raccoglitori in carta</i>
	10001-08295	Adapter (Ø 35mm) <i>Adattatore (Ø 35mm)</i>

OPTIONAL ACCESSORIES › ACCESSORI OPTIONAL

ACCESSORY ACCESSORIO	CODE CODICE	DESCRIPTION DESCRIZIONE
	10001-08279	10 paper collector filters <i>10 filtri raccoglitori in carta</i>
	10001-08274	5 microfiber collector filters <i>5 filtri raccoglitori in microfibra</i>

OPTIONAL ACCESSORIES › ACCESSORI OPTIONAL

ACCESSORY ACCESSORIO	CODE CODICE	DESCRIPTION DESCRIZIONE
	10001-08267	3 fiber prefilters <i>3 prefiltri in microfibra</i>
	10001-08268	Nylon prefilter <i>Prefiltro in nylon</i>
	10001-08269	Washable filter <i>Filtro lavabile</i>
	10001-08270	Cartridge filter <i>Filtro cartridge</i>
	10001-08271	HEPA filter <i>Filtro Hepa</i>
	00080-01841	Plastic pipe (straight). Ø 35mm <i>Tubo in plastica (dritto). Ø 35mm</i>
	00080-01866	Telescopic metal pipe (Ø 35mm) <i>Tubo telescopico in metallo (Ø 35mm)</i>
	10001-09523	Accessories holder (Ø 35mm) <i>Spazzola porta accessori (Ø 35mm)</i>
	00080-04293	Brush floor/carpet without wheels (Ø 35mm) <i>Spazzola pavimenti/tappeti senza ruote (Ø 35mm)</i>
	00080-03729	Plastic round brush (Ø 35mm) <i>Spazzola rotonda in plastica (Ø 35mm)</i>
	00080-03733	Round brush stainless steel bristle (Ø 35mm) <i>Spazzola rotonda con setole in inox (Ø 35mm)</i>
	10001-08300	2 mt flexible hose with curve handle (Ø 35mm) <i>Tubo flessibile 2 mt con impugnatura curva (Ø 35mm)</i>
	00080-03996	5 mt flexible hose with curve handle (Ø 35mm) <i>Tubo flessibile 5 mt con impugnatura curva (Ø 35mm)</i>

---

# PROFESSIONAL SERIES

---



---

## **SINGLE AND TWO-STAGES HIGH EFFICIENCY MOTORS**

Professional vacuum cleaner models are available with 1, 2 and 3 motors, single or two-stages with low power consumption and high efficiency.

## **MOTORI MONO E BI-STADIO AD ALTA EFFICIENZA**

*Gli aspiratori della linea Professional sono disponibili con 1, 2 e 3 motori, mono-stadio o bi-stadio a basso consumo ed alta efficienza.*

---

---

## PROFESSIONAL VACUUM CLEANERS

PROFESSIONAL SERIES features a range of models dedicated to professional and industrial vacuum cleaning.

### *ASPIRATORI PROFESSIONALI*

*La gamma PROFESSIONAL SERIES è composta da modelli dedicati all'aspirazione professionale e industriale.*

---



#### **POLYPROPYLENE OR STAINLESS STEEL TANKS**

Vacuum cleaners are available with tanks up to 78 lt and tilting systems, that allow more working duration and ease emptying operations.

#### **FUSTI IN POLIPROPILENE O IN ACCIAIO INOX**

*Gli aspiratori sono disponibili con fusti fino a 78 lt e carrelli ribaltabili, che garantiscono maggiore autonomia e facilitano le operazioni di svuotamento.*

---

# NOMENCLATURE

## NOMENCLATURA

### CAPACITY

120/265/378 = number of motors + tank capacity (Professional models)

### CAPACITÀ

120/265/378 = numero motori + capacità fusto (modelli Professional)



### SERIES

**CVP** = Comet Vacuum cleaner Professional series

**CVC** = Comet Vacuum and Carpet cleaner

### SERIE

**CVP** = Aspiratore Professionale Comet

**CVC** = Aspiratore e Lavamoquette Comet

### TECHNICAL FEATURES

**M** = "M" class certification

**S** = Steel tank

**X** = Stainless steel tank

**P** = Polypropylene tank

**H** = Heavy Duty engine

**B** = Tilting tank

### CARATTERISTICHE TECNICHE

**M** = certificazione in classe M

**S** = fusto in acciaio (Steel)

**X** = fusto in acciaio inoX

**P** = fusto in Plastica

**H** = motore bistadio (Heavy duty)

**B** = Basculante

## AVAILABLE VERSIONS › VERSIONI DISPONIBILI



**CARPET CLEANING**  
*LAVAMOQUETTE*

Carpet cleaning function.  
*Funzione lavamoquette.*



**BLOWER**  
*SOFFIATORE*

Blower function.  
*Funzione soffiatore.*



**WET VACUUM**  
*ASPIRALIQUIDI*

Wet vacuum function.  
*Funzione aspiraliquidi.*



**DRY VACUUM**  
*ASPIRAPOLVERE*


Dry vacuum function.  
*Funzione aspirapolvere.*

## OTHER FEATURES › ALTRE CARATTERISTICHE



**MOTORS**  
*MOTORI*

Number of motors.  
*Numero di motori.*



**MOTOR STAGES**  
*STADI MOTORE*

Number of motor stages.  
*Numero stadi motore.*



**ANTISTATIC DEVICE**  
*DISPOSITIVO ANTISTATICO*

Certificated antistatic device system.  
*Sistema antistatico di sicurezza certificato.*



**COLLECTOR FILTER**  
*FILTRO RACCOGLITORE*

Paper filter for collecting dry residues.  
*Filtro in carta per la raccolta dei residui asciutti.*



**FILTER MATERIAL**  
*MATERIALE FILTRO*

Various material filters for dry residues.  
*Filtri in vari materiali per residui asciutti.*



**HEPA FILTER**  
*FILTRO HEPA*

High efficiency particulate arrestance filter.  
*Filtro particolato ad alta efficienza.*



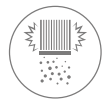
**CARTRIDGE FILTER**  
*FILTRO A CARTUCCIA*

Cartridge filter for thin dust.  
*Filtro a cartuccia per polveri fini.*



**WASHABLE FILTER**  
*FILTRO LAVABILE*

Cartridge filter for wet and dry residues.  
*Filtro a cartuccia per residui asciutti e liquidi.*



**FILTER SHAKER**  
*SCUOTIFILTRO*

Manual / automatic operating external filter shaker.  
*Scuotifiltro esterno ad azionamento manuale / automatico.*

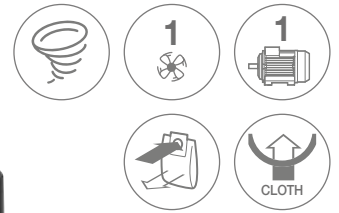


**POWER TOOL SOCKET**  
*PRESA ELETTROUTENSILE*

Inlet power tool socket (max 2200 W).  
*Attacco di ingresso per elettrotensile (max 2200 W).*

# CVP 112 P

Dry  
Polvere



FOR MORE  
INFORMATION

PER MAGGIORI  
INFORMAZIONI



PRODUCT DIMENSION (cm) DIMENSIONI PRODOTTO (cm)	39 x 39 x 42
BOX DIMENSION (cm) DIMENSIONI IMBALLO (cm)	39 x 38,5 x 37
QUANTITY FOR PALLET QUANTITÀ BANCALE	30
PALLET DIMENSION (cm) DIMENSIONI BANCALE (cm)	80 x 120 x 197
N. MACHINES CONTANER 20' N. MACCHINE IN CONT. DA 20'	330 (504*)
N. MACHINES CONTANER 40' N. MACCHINE IN CONT. DA 40'	720 (1080*)
N. MACHINES CONTANER 40' HQ' N. MACCHINE IN CONT. DA 40' HQ'	864 (1260*)

\* Floor loaded  
\* Caricato a terra

## GENERAL FEATURES

- High efficiency single stage motor
- Integrated accessory holder
- Shock and overturn proof design
- 12 litre plastic tank (PP)
- Rotating ON/OFF switch
- Paper collector filter
- Cloth filter
- Accessories Ø 32
- 10 m red power cable - high visibility



## CARATTERISTICHE GENERALI

- Motore monostadio ad alta efficienza
- Porta accessori
- Design anti-shock e anti-ribaltamento
- Serbatoio 12 litri
- Interruttore on-off rotativo
- Filtro sacco carta
- Filtro in panno
- Accessori Ø 32
- Cavo di alimentazione 10 m rosso - alta visibilità



CODE CODICE	MODELS MODELLI									
		V	Hz	W(max)		lit	kPa	mmH <sub>2</sub> O	l/s	n°
40025-00020	CVP 112 P	220 / 240	50 / 60	800	Total / Totale: 12	24	2400	44	1	6,8

STANDARD ACCESSORIES › DOTAZIONE STANDARD

ACCESSORY ACCESSORIO	CODE CODICE	DESCRIPTION DESCRIZIONE
	00080-05155	Hose 2 m Ø 32 <i>Tubo flessibile 2 m Ø 32</i>
	00080-05167	Telescopic hose metal Ø 32 mm <i>Tubo estensibile in metallo Ø 32 mm</i>
	00080-05162	Flat lance (Ø 32 mm) <i>Lancia piatta (Ø 32 mm)</i>
	00080-05160	Plastic round brush (Ø 32 mm) <i>Spazzola rotonda in plastica (Ø 32 mm)</i>
	00080-05158	Brush floor/carpet with wheels (Ø 32 mm) <i>Spazzola pavimenti/tappeti con ruote (Ø 32 mm)</i>
	00070-00774	Paper collector filter <i>Filtro raccoglitore in carta</i>
	00070-00776	Cloth filter <i>Filtro in panno</i>
	-	10 m red power cable high visibility <i>Cavo di alimentazione 10 m rosso - alta visibilità</i>

OPTIONAL ACCESSORIES › ACCESSORI OPTIONAL

ACCESSORY ACCESSORIO	CODE CODICE	DESCRIPTION DESCRIZIONE
	10001-13264	10 paper collector filters <i>10 filtri raccoglitori in carta</i>

# CVP 115 P

Dry  
Polvere



FOR MORE  
INFORMATION

PER MAGGIORI  
INFORMAZIONI



<b>PRODUCT DIMENSION (cm)</b> <i>DIMENSIONI PRODOTTO (cm)</i>	47 x 34 x 36
<b>BOX DIMENSION (cm)</b> <i>DIMENSIONI IMBALLO (cm)</i>	38 x 39 x 42
<b>QUANTITY FOR PALLET</b> <i>QUANTITÀ BANCALE</i>	30
<b>PALLET DIMENSION (cm)</b> <i>DIMENSIONI BANCALE (cm)</i>	80 x 120 x 222
<b>N. MACHINES CONTANER 20'</b> <i>N. MACCHINE IN CONT. DA 20'</i>	330 (420*)
<b>N. MACHINES CONTANER 40'</b> <i>N. MACCHINE IN CONT. DA 40'</i>	720 (900*)
<b>N. MACHINES CONTANER 40' HQ'</b> <i>N. MACCHINE IN CONT. DA 40' HQ'</i>	720 (1080*)

\* Floor loaded  
\* Caricato a terra

## GENERAL FEATURES

- High efficiency single stage motor
- Integrated accessory holder
- Shock and overturn proof design
- 15 litre plastic tank (PP)
- Microfiber collector filter
- Hepa filter
- Full collector filter indicator
- Exhaust air filter
- 10 m red power cable - high visibility
- Accessories Ø 32

## CARATTERISTICHE GENERALI

- Motore monostadio ad alta efficienza
- Supporto per accessori integrato
- Struttura antiurto e antiribaltamento
- Fusto in polipropilene antiurto da 15 lt
- Filtro raccogliitore in microfibra
- Filtro HEPA
- Indicatore di filtro pieno
- Filtro aria in uscita
- Cavo di alimentazione 10 m rosso alta visibilità
- Accessori Ø 32



CODE CODICE	MODELS MODELLI									
		V	Hz	W(max)		It	kPa	mmH <sub>2</sub> O	l/s	n°
40006-00022	CVP 115 P	230/ 240	50 / 60	800	Total / Totale: 15	24	2400	44	1	8,5

STANDARD ACCESSORIES › DOTAZIONE STANDARD

ACCESSORY ACCESSORIO	CODE CODICE	DESCRIPTION DESCRIZIONE
	00080-05191	2.5 m flexible hose (Ø.32) <i>Tubo flessibile 2,5 mt (Ø.32)</i>
	00080-05167	Telescopic metal tube (Ø.32) <i>Tubo telescopico metalico (Ø.32)</i>
	00080-05162	Flat lance (Ø.32) <i>Lancia piatta (Ø.32)</i>
	00080-05160	Plastic round brush (Ø.32) <i>Spazzola rotonda in plastica (Ø.32)</i>
	00080-05199	Floor brush (Ø.32) <i>Spazzola pavimenti (Ø.32)</i>
	00080-05159	Small brush Ø.32 <i>Bocchetta piccola Ø.32</i>
	00070-00596	Microfiber collector filter <i>Filtro raccogliitore in microfibra</i>
	00070-00777	HEPA filter <i>Filtro Hepa</i>
	00070-00785	Exhaust air filter <i>Filtro aria in uscita</i>
	-	10 m power cable high visibility <i>Cavo di alimentazione 10 m rosso - alta visibilità</i>

OPTIONAL ACCESSORIES › ACCESSORI OPTIONAL

ACCESSORY ACCESSORIO	CODE CODICE	DESCRIPTION DESCRIZIONE
	10001-08169	10x paper collector filters <i>10 filtri raccoglitori in carta</i>
	10001-08304	10x microfiber collector filters <i>10 filtri raccoglitori in microfibra</i>

# CVP 130 PEM

Wet & dry  
Polvere e liquidi



FOR MORE  
INFORMATION

PER MAGGIORI  
INFORMAZIONI



PRODUCT DIMENSION (cm) DIMENSIONI PRODOTTO (cm)	51 x 36 x 56
BOX DIMENSION (cm) DIMENSIONI IMBALLO (cm)	36 x 51 x 56
QUANTITY FOR PALLET QUANTITÀ BANCALE	16
PALLET DIMENSION (cm) DIMENSIONI BANCALE (cm)	80 x 120 x 235

## GENERAL FEATURES

- 1 by pass motor high efficiency
- Suction system with by-pass cooling
- Power tool socket (max 2200 W)
- Automatic ON/OFF filter shaker
- Shock proof tank (PP)
- Liquid float valve
- Dirty filter indicator
- Rotary switch
- M/E10 suction filter with NANO TECH coating
- HEPA air outlet filter
- Multidiameter tool adapter
- 7.5 m neoprene power cable
- Traceless wheels
- Accessories Ø 35

## CARATTERISTICHE GENERALI

- Motore silenziato ad alta efficienza
- Sistema aspirante con raffreddamento by-pass
- Presa per elettroutensili automatica (max 2200 Watt)
- Scuotifiltro automatico a impulsi
- Fusto in plastica antiurto
- Valvola a galleggiante del liquido
- Indicatore luminoso filtro intasato
- Selettore funzioni rotativo
- Filtro M/E10 a cartuccia con rivestimento NANO TECH
- Filtro HEPA a pannello per uscita aria motore
- Adattatore per elettroutensile
- Cavo elettrico da 7.5 m in neoprene
- Ruote antitraccia
- Accessori Ø 35



CODE CODICE	MODELS MODELLI									
		V	Hz	W(max)		kPa	mmH <sub>2</sub> O	l/s	n°	
40041-00008	CVP 130 PEM	230	50	1400	Total / Totale: 30 Dust / Polveri:18 Liquids / Liquidi:20	24	2400	70	1	11,0

STANDARD ACCESSORIES › DOTAZIONE STANDARD

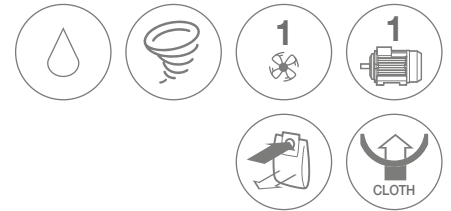
ACCESSORY ACCESSORIO	CODE CODICE	DESCRIPTION DESCRIZIONE
	00080-01623	4 mt flexible hose (Ø 35mm) <i>Tubo flessibile 4 mt (Ø 35mm)</i>
	00080-03083	Curve handle (Ø 35mm) <i>Impugnatura curva (Ø 35mm)</i>
	00080-01796	2 chromium-plated pipe (straight + straight). Ø 35mm <i>2 tubi metallo cromato (dritto + dritto). Ø 35mm</i>
	00080-01912	Flat lance (Ø 35mm) <i>Lancia piatta (Ø 35mm)</i>
	00080-02003	300 mm "Premium" accessories holder (Ø 35mm) <i>Spazzola porta accessori "Premium" 300 mm (Ø 35mm)</i>
	00080-02004	Dust accessory (Ø 35mm) <i>Accessorio per polveri (Ø 35mm)</i>
	10001-08295	Adapter (Ø 35mm) <i>Adattatore (Ø 35mm)</i>
	00080-02005	Liquid accessory (Ø 35mm) <i>Accessorio per liquidi (Ø 35mm)</i>
	10001-08301	HEPA filter <i>Filtro Hepa</i>
	-	Microfiber collector filter <i>Filtro raccoglitore in microfibra</i>
	00070-00417	Sponge filter <i>Filtro spugna</i>
	00070-00418	Intake air outlet HEPA filter <i>Filtro HEPA uscita aria aspirata</i>
	00070-00419	Motor cooling air outlet filter <i>Filtro uscita aria raffreddamento motore</i>

OPTIONAL ACCESSORIES › ACCESSORI OPTIONAL

ACCESSORY ACCESSORIO	CODE CODICE	DESCRIPTION DESCRIZIONE
	10001-08278	5 microfiber collector filters <i>5 filtri raccoglitori in microfibra</i>

# CVP 120 P

Wet & dry  
Polvere e liquidi



FOR MORE  
INFORMATION

PER MAGGIORI  
INFORMAZIONI



<b>PRODUCT DIMENSION (cm)</b> DIMENSIONI PRODOTTO (cm)	35 x 35 x 66
<b>BOX DIMENSION (cm)</b> DIMENSIONI IMBALLO (cm)	40 x 39 x 54
<b>QUANTITY FOR PALLET</b> QUANTITÀ BANCALE	24
<b>PALLET DIMENSION (cm)</b> DIMENSIONI BANCALE (cm)	80 x 120 x 232



## GENERAL FEATURES

- High efficiency by pass motor
- Suction system with by-pass cooling
- Plastic tank
- Shock proof trolley
- Liquid float valve
- Cloth filter
- 7,5 m power cable
- Handy accessory holder
- Accessories Ø 35

## CARATTERISTICHE GENERALI

- Motore ad alta efficienza
- Sistema aspirante con raffreddamento by-pass
- Fusto in plastica
- Carrello antiurto
- Valvola a galleggiante
- Filtro in panno
- Cavo di alimentazione 7,5 m
- Pratico porta accessori
- Accessori Ø 35

CODE CODICE	MODELS MODELLI									
		V	Hz	W(max)		lt	kPa	mmH <sub>2</sub> O	l/s	
40008-00034	CVP 120 P	220 / 240	50 / 60	1200 (1400)	Total / Totale: 20 Dust / Polveri: 14 Liquids / Liquidi: 16	24	2400	65	1	8,0

STANDARD ACCESSORIES › DOTAZIONE STANDARD

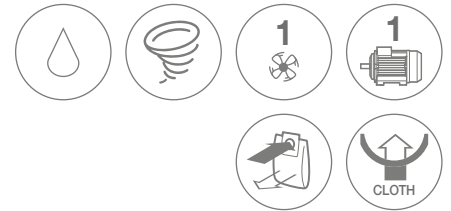
ACCESSORY ACCESSORI	CODE CODICE	DESCRIPTION DESCRIZIONE
	00080-03988	2,5 mt flexible hose with curve handle (Ø 35mm) <i>Tube flessibile 2,5 mt con impugnatura curva (Ø 35mm)</i>
	10001-08299	2 chromium-plated pipe (straight + straight). Ø 35mm <i>2 tubi metallo cromato (dritto + dritto). Ø 35mm</i>
	00080-01912	Flat lance (Ø 35mm) <i>Lancia piatta (Ø 35mm)</i>
	00080-03729	Plastic round brush (Ø 35mm) <i>Spazzola rotonda in plastica (Ø 35mm)</i>
	00080-01911	Small attachment (Ø 35mm) <i>Bocchetta piccola (Ø 35mm)</i>
	00080-02003	300 mm "Premium" accessories holder (Ø 35mm) <i>Spazzola porta accessori "Premium" 300 mm (Ø 35mm)</i>
	00080-02004	Dust accessory (Ø 35mm) <i>Accessorio per polveri (Ø 35mm)</i>
	00080-02005	Liquid accessory (Ø 35mm) <i>Accessorio per liquidi (Ø 35mm)</i>
	10001-08272	Cloth filter with ring <i>Filtro panno con anello</i>
	10001-08265	Sponge filter <i>Filtro spugna</i>
	-	Paper collector filter <i>Filtro raccogliatore in carta</i>

OPTIONAL ACCESSORIES › ACCESSORI OPTIONAL

ACCESSORY ACCESSORI	CODE CODICE	DESCRIPTION DESCRIZIONE
	10001-08279	10 paper collector filters <i>10 filtri raccoglitori in carta</i>
	10001-08276	Cloth filter with ring <i>Filtro panno con anello</i>
	10001-08270	Cartridge filter <i>Filtro cartridge</i>
	10001-08271	HEPA filter <i>Filtro Hepa</i>
	10001-08269	Washable filter <i>Filtro lavabile</i>
	00080-01955	Brush floor/carpet with wheels (Ø 35mm) <i>Spazzola pavimenti/tappeti con ruote (Ø 35mm)</i>

# CVP 120 X

Wet & dry  
Polvere e liquidi



FOR MORE  
INFORMATION

PER MAGGIORI  
INFORMAZIONI



<b>PRODUCT DIMENSION (cm)</b> DIMENSIONI PRODOTTO (cm)	35 x 35 x 66
<b>BOX DIMENSION (cm)</b> DIMENSIONI IMBALLO (cm)	40 x 39 x 54
<b>QUANTITY FOR PALLET</b> QUANTITÀ BANCALE	24
<b>PALLET DIMENSION (cm)</b> DIMENSIONI BANCALE (cm)	80 x 120 x 232



## GENERAL FEATURES

- High efficiency by pass motor
- Suction system with by-pass cooling
- Stainless steel tank
- Shock proof trolley
- Liquid float valve
- Cloth filter
- 7,5 m power cable
- Handy accessory holder
- Accessories Ø 35

## CARATTERISTICHE GENERALI

- Motore ad alta efficienza
- Sistema aspirante con raffreddamento by-pass
- Fusto in acciaio inox
- Carrello antiurto
- Valvola a galleggiante
- Filtro in panno
- Cavo di alimentazione 7,5 m
- Pratico porta accessori
- Accessori Ø 35

CODE CODICE	MODELS MODELLI									
		V	Hz	W(max)		It	kPa	mmH <sub>2</sub> O	l/s	
40008-00004	CVP 120 X	220 / 240	50 / 60	1200 (1400)	Total / Totale: 20 Dust / Polveri: 14 Liquids / Liquidi: 16	24	2400	65	1	8,0

STANDARD ACCESSORIES › DOTAZIONE STANDARD

ACCESSORY ACCESSORIO	CODE CODICE	DESCRIPTION DESCRIZIONE
	00080-03988	2,5 mt flexible hose with curve handle (Ø 35mm) <i>Tubo flessibile 2,5 mt con impugnatura curva (Ø 35mm)</i>
	10001-08299	2 chromium-plated pipe (straight + straight). Ø 35mm <i>2 tubi metallo cromato (dritto + dritto). Ø 35mm</i>
	00080-01912	Flat lance (Ø 35mm) <i>Lancia piatta (Ø 35mm)</i>
	00080-03729	Plastic round brush (Ø 35mm) <i>Spazzola rotonda in plastica (Ø 35mm)</i>
	00080-01911	Small attachment (Ø 35mm) <i>Bocchetta piccola (Ø 35mm)</i>
	00080-02003	300 mm "Premium" accessories holder (Ø 35mm) <i>Spazzola porta accessori "Premium" 300 mm (Ø 35mm)</i>
	00080-02004	Dust accessory (Ø 35mm) <i>Accessorio per polveri (Ø 35mm)</i>
	00080-02005	Liquid accessory (Ø 35mm) <i>Accessorio per liquidi (Ø 35mm)</i>
	10001-08272	Cloth filter with ring <i>Filtro panno con anello</i>
	10001-08265	Sponge filter <i>Filtro spugna</i>
	-	Paper collector filter <i>Filtro raccogliitore in carta</i>

OPTIONAL ACCESSORIES › ACCESSORI OPTIONAL

ACCESSORY ACCESSORIO	CODE CODICE	DESCRIPTION DESCRIZIONE
	10001-08279	10 paper collector filters <i>10 filtri raccoglitori in carta</i>
	10001-08276	Cloth filter with ring <i>Filtro panno con anello</i>
	10001-08270	Cartridge filter <i>Filtro cartridge</i>
	10001-08271	HEPA filter <i>Filtro Hepa</i>
	10001-08269	Washable filter <i>Filtro lavabile</i>
	00080-01955	Brush floor/carpet with wheels (Ø 35mm) <i>Spazzola pavimenti/tappeti con ruote (Ø 35mm)</i>

# CVP 130 P

Wet & dry  
Polvere e liquidi



FOR MORE  
INFORMATION

PER MAGGIORI  
INFORMAZIONI



PRODUCT DIMENSION (cm) DIMENSIONI PRODOTTO (cm)	37 x 37 x 71
BOX DIMENSION (cm) DIMENSIONI IMBALLO (cm)	40 x 39 x 79
QUANTITY FOR PALLET QUANTITÀ BANCALE	15
PALLET DIMENSION (cm) DIMENSIONI BANCALE (cm)	80 x 120 x 211



## GENERAL FEATURES

- High efficiency by pass motor
- Suction system with by-pass cooling
- Plastic tank
- Shock proof trolley
- Liquid float valve
- Washable filter
- 7,5 m power cable
- Handy accessory holder
- Accessories Ø 35

## CARATTERISTICHE GENERALI

- Motore ad alta efficienza
- Sistema aspirante con raffreddamento by-pass
- Fusto in plastica
- Carrello antiurto
- Valvola a galleggiante
- Filtro lavabile
- Cavo di alimentazione 7,5 m
- Pratico porta accessori
- Accessori Ø 35



CODE CODICE	MODELS MODELLI									
		V	Hz	W(max)		lt	kPa	mmH <sub>2</sub> O	l/s	
40008-00035	CVP 130 P	220 / 240	50 / 60	1200 (1400)	Total / Totale: 30 Dust / Polveri: 15 Liquids / Liquidi: 17	24	2400	65	1	8,5

STANDARD ACCESSORIES › DOTAZIONE STANDARD

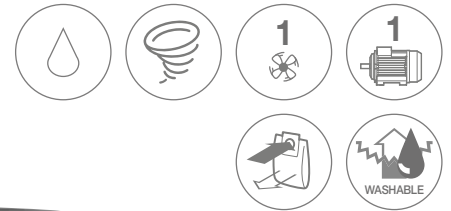
ACCESSORY ACCESSORI	CODE CODICE	DESCRIPTION DESCRIZIONE
	00080-03988	2,5 mt flexible hose with curve handle (Ø 35mm) <i>Tube flessibile 2,5 mt con impugnatura curva (Ø 35mm)</i>
	10001-08299	2 chromium-plated pipe (straight + straight). Ø 35mm <i>2 tubi metallo cromato (dritto + dritto). Ø 35mm</i>
	00080-01912	Flat lance (Ø 35mm) <i>Lancia piatta (Ø 35mm)</i>
	00080-03729	Plastic round brush (Ø 35mm) <i>Spazzola rotonda in plastica (Ø 35mm)</i>
	00080-01911	Small attachment (Ø 35mm) <i>Bocchetta piccola (Ø 35mm)</i>
	00080-02003	300 mm "Premium" accessories holder (Ø 35mm) <i>Spazzola porta accessori "Premium" 300 mm (Ø 35mm)</i>
	00080-02004	Dust accessory (Ø 35mm) <i>Accessorio per polveri (Ø 35mm)</i>
	00080-02005	Liquid accessory (Ø 35mm) <i>Accessorio per liquidi (Ø 35mm)</i>
	10001-08269	Washable filter <i>Filtro lavabile</i>
	10001-08265	Sponge filter <i>Filtro spugna</i>
	-	Paper collector filter <i>Filtro raccogliatore in carta</i>

OPTIONAL ACCESSORIES › ACCESSORI OPTIONAL

ACCESSORY ACCESSORI	CODE CODICE	DESCRIPTION DESCRIZIONE
	10001-08279	10 paper collector filters <i>10 filtri raccoglitori in carta</i>
	10001-08272	Cloth filter with ring <i>Filtro panno con anello</i>
	10001-08276	Cloth filter with ring <i>Filtro panno con anello</i>
	10001-08270	Cartridge filter <i>Filtro cartridge</i>
	10001-08271	HEPA filter <i>Filtro Hepa</i>
	00080-01955	Brush floor/carpet with wheels (Ø 35mm) <i>Spazzola pavimenti/tappeti con ruote (Ø 35mm)</i>

# CVP 130 X

Wet & dry  
Polvere e liquidi



FOR MORE  
INFORMATION

PER MAGGIORI  
INFORMAZIONI



PRODUCT DIMENSION (cm) DIMENSIONI PRODOTTO (cm)	37 x 37 x 71
BOX DIMENSION (cm) DIMENSIONI IMBALLO (cm)	40 x 39 x 79
QUANTITY FOR PALLET QUANTITÀ BANCALE	15
PALLET DIMENSION (cm) DIMENSIONI BANCALE (cm)	80 x 120 x 211



## GENERAL FEATURES

- High efficiency by pass motor
- Suction system with by-pass cooling
- Stainless steel tank
- Shock proof trolley
- Liquid float valve
- Washable filter
- 7,5 m power cable
- Handy accessory holder
- Accessories Ø 35

## CARATTERISTICHE GENERALI

- Motore ad alta efficienza
- Sistema aspirante con raffreddamento by-pass
- Fusto in acciaio inox
- Carrello antiurto
- Valvola a galleggiante
- Filtro lavabile
- Cavo di alimentazione 7,5 m
- Pratico porta accessori
- Accessori Ø 35

CODE CODICE	MODELS MODELLI									
		V	Hz	W(max)		kPa	mmH <sub>2</sub> O	l/s	n°	kg
40008-00022	CVP 130 X	220 / 240	50 / 60	1200 (1400)	Total / Totale: 30 Dust / Polveri: 15 Liquids / Liquidi: 17	24	2400	65	1	8,5

STANDARD ACCESSORIES › DOTAZIONE STANDARD

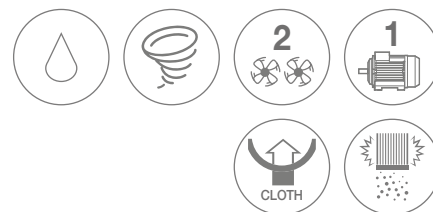
ACCESSORY ACCESSORIO	CODE CODICE	DESCRIPTION DESCRIZIONE
	00080-03988	2,5 mt flexible hose with curve handle (Ø 35mm) <i>Tubo flessibile 2,5 mt con impugnatura curva (Ø 35mm)</i>
	10001-08299	2 chromium-plated pipe (straight + straight). Ø 35mm <i>2 tubi metallo cromato (dritto + dritto). Ø 35mm</i>
	00080-01912	Flat lance (Ø 35mm) <i>Lancia piatta (Ø 35mm)</i>
	00080-03729	Plastic round brush (Ø 35mm) <i>Spazzola rotonda in plastica (Ø 35mm)</i>
	00080-01911	Small attachment (Ø 35mm) <i>Bocchetta piccola (Ø 35mm)</i>
	00080-02003	300 mm "Premium" accessories holder (Ø 35mm) <i>Spazzola porta accessori "Premium" 300 mm (Ø 35mm)</i>
	00080-02004	Dust accessory (Ø 35mm) <i>Accessorio per polveri (Ø 35mm)</i>
	00080-02005	Liquid accessory (Ø 35mm) <i>Accessorio per liquidi (Ø 35mm)</i>
	10001-08269	Washable filter <i>Filtro lavabile</i>
	10001-08265	Sponge filter <i>Filtro spugna</i>
	-	Paper collector filter <i>Filtro raccogliatore in carta</i>

OPTIONAL ACCESSORIES › ACCESSORI OPTIONAL

ACCESSORY ACCESSORIO	CODE CODICE	DESCRIPTION DESCRIZIONE
	10001-08279	10 paper collector filters <i>10 filtri raccoglitori in carta</i>
	10001-08272	Cloth filter with ring <i>Filtro panno con anello</i>
	10001-08276	Cloth filter with ring <i>Filtro panno con anello</i>
	10001-08270	Cartridge filter <i>Filtro cartridge</i>
	10001-08271	HEPA filter <i>Filtro Hepa</i>
	00080-01955	Brush floor/carpet with wheels (Ø 35mm) <i>Spazzola pavimenti/tappeti con ruote (Ø 35mm)</i>

# CVP 265 P

Wet & dry  
Polvere e liquidi



FOR MORE  
INFORMATION

PER MAGGIORI  
INFORMAZIONI



<b>PRODUCT DIMENSION (cm)</b> DIMENSIONI PRODOTTO (cm)	44 x 46 x 96
<b>BOX DIMENSION (cm)</b> DIMENSIONI IMBALLO (cm)	48 x 60 x 87
<b>QUANTITY FOR PALLET</b> QUANTITÀ BANCALE	8
<b>PALLET DIMENSION (cm)</b> DIMENSIONI BANCALE (cm)	120 x 100 x 190

## GENERAL FEATURES

- 2 high efficiency by pass motors
- Suction system with by-pass cooling
- Filter cleaning system
- Plastic tank (PP)
- Static electric shock inhibitor
- Shock proof trolley
- Liquid float valve
- Cloth filter
- 7,5 m power cable
- Traceless wheels
- Handy accessory holder
- Accessories Ø 40

## CARATTERISTICHE GENERALI

- 2 Motori ad alta efficienza
- Sistema aspirante con raffreddamento by-pass
- Sistema di pulizia del filtro
- Fusto in plastica antiurto (PP)
- Sistema antielettrostaticità
- Carrello antiurto
- Valvola a galleggiante
- Filtro in panno
- Cavo di alimentazione 7,5 m
- Ruote antitraccia
- Pratico porta accessori
- Accessori Ø 40

CODE CODICE	MODELS MODELLI									
		V	Hz	W(max)		lit	kPa	mmH <sub>2</sub> O	l/s	n°
40018-00054	CVP 265 P	220 / 240	50 / 60	2000 (2400)	Total / Totale: 65 Dust / Polveri: 30 Liquids / Liquidi: 40	22	2200	130	2	11

STANDARD ACCESSORIES › DOTAZIONE STANDARD

ACCESSORY ACCESSORIO	CODE CODICE	DESCRIPTION DESCRIZIONE
	00080-03979	2,5 mt flexible hose (Ø 40mm) <i>Tubo flessibile 2,5 mt (Ø 40mm)</i>
	10001-09446	2 chromium-plated pipe (straight + curve). Ø 40mm <i>2 tubi metallo cromato (dritto + angolato). Ø 40mm</i>
	00080-01931	"Premium" Flat lance (Ø 40mm) <i>Lancia piatta "Premium" (Ø 40mm)</i>
	00080-01932	Round brush (Ø 40mm) <i>Spazzola rotonda (Ø 40mm)</i>
	00080-01956	400 mm "Premium" accessories holder (Ø 40mm) <i>Spazzola porta accessori "Premium" 400 mm (Ø 40mm)</i>
	00080-01957	Dust accessory (Ø 40mm) <i>Accessorio per polveri (Ø 40mm)</i>
	00080-01958	Liquid accessory (Ø 40mm) <i>Accessorio per liquidi (Ø 40mm)</i>
	10001-09468	Cloth filter <i>Filtro in panno</i>

OPTIONAL ACCESSORIES › ACCESSORI OPTIONAL

ACCESSORY ACCESSORIO	CODE CODICE	DESCRIPTION DESCRIZIONE
	10001-08169	10 paper collector filters <i>10 filtri raccoglitori in carta</i>
	00070-00673	Cloth filter for fine dust <i>Filtro panno per polvere fine</i>
	10001-08208	Nylon filter <i>Filtro in nylon</i>
	00014-01444	30 mt roll of flexible hose without swivel (ø 40mm) <i>Matassa di tubo flessibile 30 mt senza manicotti (ø 40mm)</i>
	00014-02334	Flex hose sleeve - tank side (ø 40mm) <i>Manicotto per tubo flessibile - lato fusto (ø 40mm)</i>
	00014-02333	Flex hose sleeve - accessories side (ø 40mm) <i>Manicotto per tubo flessibile - lato accessori (ø 40mm)</i>

# CVP 265 X

Wet & dry  
Polvere e liquidi



FOR MORE  
INFORMATION

PER MAGGIORI  
INFORMAZIONI



PRODUCT DIMENSION (cm) DIMENSIONI PRODOTTO (cm)	44 x 46 x 96
BOX DIMENSION (cm) DIMENSIONI IMBALLO (cm)	48 x 60 x 87
QUANTITY FOR PALLET QUANTITÀ BANCALE	8
PALLET DIMENSION (cm) DIMENSIONI BANCALE (cm)	100 x 120 x 186



## GENERAL FEATURES

- 2 high efficiency by pass motors
- Suction system with by-pass cooling
- Filter cleaning system
- Stainless steel tank
- Static electric shock inhibitor
- Shock proof trolley
- Liquid float valve
- Cloth filter
- 7,5 m power cable
- Traceless wheels
- Handy accessory holder
- Accessories Ø 40

## CARATTERISTICHE GENERALI

- 2 motori ad alta efficienza
- Sistema aspirante con raffreddamento by-pass
- Sistema di pulizia del filtro
- Fusto in acciaio inox
- Sistema antielettrostaticità
- Carrello antiurto
- Valvola a galleggiante
- Filtro panno
- Cavo di alimentazione 7,5 m
- Ruote antitraccia
- Pratico porta accessori
- Accessori Ø 40

CODE CODICE	MODELS MODELLI									
		V	Hz	W(max)		lit	kPa	mmH <sub>2</sub> O	l/s	n°
40018-00015	CVP 265 X	220 / 240	50 / 60	2000 (2400)	Total / Totale: 65 Dust / Polveri: 30 Liquids / Liquidi: 40	22	2200	130	2	14,5

STANDARD ACCESSORIES › DOTAZIONE STANDARD

ACCESSORY ACCESSORIO	CODE CODICE	DESCRIPTION DESCRIZIONE
	00080-03979	2,5 mt flexible hose (Ø 40mm) <i>Tubo flessibile 2,5 mt (Ø 40mm)</i>
	10001-08298	2 chromium-plated pipe (straight + curve). Ø 40mm <i>2 tubi metallo cromato (dritto + angolato). Ø 40mm</i>
	00080-01931	"Premium" Flat lance (Ø 40mm) <i>Lancia piatta "Premium" (Ø 40mm)</i>
	00080-01932	Round brush (Ø 40mm) <i>Spazzola rotonda (Ø 40mm)</i>
	00080-01956	400 mm "Premium" accessories holder (Ø 40mm) <i>Spazzola porta accessori "Premium" 400 mm (Ø 40mm)</i>
	00080-01957	Dust accessory (Ø 40mm) <i>Accessorio per polveri (Ø 40mm)</i>
	00080-01958	Liquid accessory (Ø 40mm) <i>Accessorio per liquidi (Ø 40mm)</i>
	10001-08280	Cloth filter with ring <i>Filtro panno con anello</i>

OPTIONAL ACCESSORIES › ACCESSORI OPTIONAL

ACCESSORY ACCESSORIO	CODE CODICE	DESCRIPTION DESCRIZIONE
	10001-08279	10 paper collector filters <i>10 filtri raccoglitori in carta</i>
	10001-08281	Cloth filter with ring <i>Filtro panno con anello</i>
	10001-08282	Nylon filter <i>Filtro in nylon</i>
	00014-01444	30 mt roll of flexible hose without swivel (ø 40mm) <i>Matassa di tubo flessibile 30 mt senza manicotti (ø 40mm)</i>
	00014-02334	Flex hose sleeve - tank side (ø 40mm) <i>Manicotto per tubo flessibile - lato fusto (ø 40mm)</i>
	00014-02333	Flex hose sleeve - accessories side (ø 40mm) <i>Manicotto per tubo flessibile - lato accessori (ø 40mm)</i>

# CVP 365 XB

Wet & dry  
Polvere e liquidi



FOR MORE  
INFORMATION

PER MAGGIORI  
INFORMAZIONI



PRODUCT DIMENSION (cm) DIMENSIONI PRODOTTO (cm)	62 x 51 x 100
BOX DIMENSION (cm) DIMENSIONI IMBALLO (cm)	65 x 55 x 104
QUANTITY FOR PALLET QUANTITÀ BANCALE	4
PALLET DIMENSION (cm) DIMENSIONI BANCALE (cm)	120 x 80 x 220



## GENERAL FEATURES

- 3 high efficiency by pass motors
- Suction system with by-pass cooling
- Filter cleaning system
- Stainless steel tank
- Static electric shock inhibitor
- Tilting tank
- Fully removable tank
- Shock proof trolley
- Liquid float valve
- Cloth filter
- 7,5 m power cable
- Traceless wheels
- Pneumatic filter shaker
- Handy accessory holder
- Accessories Ø 40

## CARATTERISTICHE GENERALI

- 3 Motori ad alta efficienza
- Sistema aspirante con raffreddamento by-pass
- Sistema di pulizia del filtro
- Fusto in acciaio inox
- Sistema antielettrostaticità
- Sistema svuotamento a bascula
- Fusto asportabile dalla base
- Carrello antiurto
- Valvola a galleggiante
- Filtro in panno
- Cavo di alimentazione 7,5 m
- Ruote antitraccia
- Scuotifiltro pneumatico ad inversione di flusso
- Pratico porta accessori
- Accessori Ø 40



CODE CODICE	MODELS MODELLI									
		V	Hz	W(max)		lt	kPa	mmH <sub>2</sub> O	l/s	n°
40020-00021	CVP 365 XB	220 / 240	50 / 60	3000 (3600)	Total / Totale: 65 Dust / Polveri: 30 Liquids / Liquidi: 40	22	2200	195	3	25

STANDARD ACCESSORIES › DOTAZIONE STANDARD

ACCESSORY ACCESSORIO	CODE CODICE	DESCRIPTION DESCRIZIONE
	00080-03979	2,5 mt flexible hose (Ø 40mm) <i>Tubo flessibile 2,5 mt (Ø 40mm)</i>
	10001-09446	2 chromium-plated pipe (straight + curve). Ø 40mm <i>2 tubi metallo cromato (dritto + angolato). Ø 40mm</i>
	00080-01931	"Premium" Flat lance (Ø 40mm) <i>Lancia piatta "Premium" (Ø 40mm)</i>
	00080-01932	Round brush (Ø 40mm) <i>Spazzola rotonda (Ø 40mm)</i>
	00080-01956	400 mm "Premium" accessories holder (Ø 40mm) <i>Spazzola porta accessori "Premium" 400 mm (Ø 40mm)</i>
	00080-01957	Dust accessory (Ø 40mm) <i>Accessorio per polveri (Ø 40mm)</i>
	00080-01958	Liquid accessory (Ø 40mm) <i>Accessorio per liquidi (Ø 40mm)</i>
	10001-09468	Cloth filter <i>Filtro in panno</i>

OPTIONAL ACCESSORIES › ACCESSORI OPTIONAL

ACCESSORY ACCESSORIO	CODE CODICE	DESCRIPTION DESCRIZIONE
	10001-08169	10 paper collector filters <i>10 filtri raccoglitori in carta</i>
	00070-00673	Cloth filter for fine dust <i>Filtro panno per polveri fini</i>
	10001-08208	Nylon filter <i>Filtro in nylon</i>
	00014-01444	30 mt roll of flexible hose without swivel (ø 40mm) <i>Matassa di tubo flessibile 30 mt senza manicotti (ø 40mm)</i>
	00014-02334	Flex hose sleeve - tank side (ø 40mm) <i>Manicotto per tubo flessibile - lato fusto (ø 40mm)</i>
	00014-02333	Flex hose sleeve - accessories side (ø 40mm) <i>Manicotto per tubo flessibile - lato accessori (ø 40mm)</i>

# CVP 278 P

Wet & dry  
Polvere e liquidi



FOR MORE  
INFORMATION

PER MAGGIORI  
INFORMAZIONI



<b>PRODUCT DIMENSION (cm)</b> DIMENSIONI PRODOTTO (cm)	62 x 51 x 96
<b>BOX DIMENSION (cm)</b> DIMENSIONI IMBALLO (cm)	75 x 60 x 103
<b>QUANTITY FOR PALLET</b> QUANTITÀ BANCALE	4
<b>PALLET DIMENSION (cm)</b> DIMENSIONI BANCALE (cm)	80 x 120 x 222

## GENERAL FEATURES

- 2 high efficiency by pass motors
- Suction system with by-pass cooling
- Filter cleaning system
- Plastic tank (PP)
- Static electric shock inhibitor
- Drain hose system
- Shock proof trolley
- Liquid float valve
- 7,5 m power cable
- Traceless wheels
- Handy accessory holder
- Accessories Ø 40

## CARATTERISTICHE GENERALI

- 2 motori ad alta efficienza
- Sistema aspirante con raffreddamento by-pass
- Sistema di pulizia del filtro
- Fusto in plastica (PP)
- Sistema antielettrostaticità
- Tubo di scarico liquidi
- Carrello antiurto
- Valvola a galleggiante
- Cavo di alimentazione 7,5 m
- Ruote antitraccia
- Pratico porta accessori
- Accessori Ø 40

CODE CODICE	MODELS MODELLI									
		V	Hz	W(max)		lit	kPa	mmH <sub>2</sub> O	l/s	n°
40019-00004	CVP 278 P	220 / 240	50 / 60	2000 (2400)	Total / Totale: 78 Dust / Polveri: 35 Liquids / Liquidi: 48	22	2200	130	2	21,5

STANDARD ACCESSORIES › DOTAZIONE STANDARD

ACCESSORY ACCESSORIO	CODE CODICE	DESCRIPTION DESCRIZIONE
	00080-03979	2,5 mt flexible hose (Ø 40mm) <i>Tubo flessibile 2,5 mt (Ø 40mm)</i>
	10001-08298	2 chromium-plated pipe (straight + curve). Ø 40mm <i>2 tubi metallo cromato (dritto + angolato). Ø 40mm</i>
	00080-01931	"Premium" Flat lance (Ø 40mm) <i>Lancia piatta "Premium" (Ø 40mm)</i>
	00080-01932	Round brush (Ø 40mm) <i>Spazzola rotonda (Ø 40mm)</i>
	00080-01956	400 mm "Premium" accessories holder (Ø 40mm) <i>Spazzola porta accessori "Premium" 400 mm (Ø 40mm)</i>
	00080-01957	Dust accessory (Ø 40mm) <i>Accessorio per polveri (Ø 40mm)</i>
	00080-01958	Liquid accessory (Ø 40mm) <i>Accessorio per liquidi (Ø 40mm)</i>
	10001-08283	Cloth filter with ring <i>Filtro panno con anello</i>

OPTIONAL ACCESSORIES › ACCESSORI OPTIONAL

ACCESSORY ACCESSORIO	CODE CODICE	DESCRIPTION DESCRIZIONE
	10001-08279	10 paper collector filters <i>10 filtri raccoglitori in carta</i>
	10001-08284	Cloth filter for fine dust <i>Filtro panno per polveri fini</i>
	10001-08282	Nylon filter <i>Filtro in nylon</i>
	00014-01444	30 mt roll of flexible hose without swivel (ø 40mm) <i>Matassa di tubo flessibile 30 mt senza manicotti (ø 40mm)</i>
	00014-02334	Flex hose sleeve - tank side (ø 40mm) <i>Manicotto per tubo flessibile - lato fusto (ø 40mm)</i>
	00014-02333	Flex hose sleeve - accessories side (ø 40mm) <i>Manicotto per tubo flessibile - lato accessori (ø 40mm)</i>

# CVP 278 X

Wet & dry  
Polvere e liquidi



FOR MORE  
INFORMATION

PER MAGGIORI  
INFORMAZIONI



PRODUCT DIMENSION (cm) DIMENSIONI PRODOTTO (cm)	62 x 51 x 96
BOX DIMENSION (cm) DIMENSIONI IMBALLO (cm)	75 x 60 x 104
QUANTITY FOR PALLET QUANTITÀ BANCALE	4
PALLET DIMENSION (cm) DIMENSIONI BANCALE (cm)	120 x 80 x 220

## GENERAL FEATURES

- 2 high efficiency by pass motors
- Suction system with by-pass cooling
- Filter cleaning system
- Stainless steel tank
- Static electric shock inhibitor
- Drain hose system
- Shock proof trolley
- Liquid float valve
- 7,5 m power cable
- Traceless wheels
- Pneumatic filter shaker
- Handy accessory holder
- Accessories Ø 40

## CARATTERISTICHE GENERALI

- 2 Motori ad alta efficienza
- Sistema aspirante con raffreddamento by-pass
- Sistema di pulizia del filtro
- Fusto in acciaio inox
- Sistema antielettrostaticità
- Tubo di scarico liquidi
- Carrello antiurto
- Valvola a galleggiante
- Cavo di alimentazione 7,5 m
- Ruote antitraccia
- Scuotifiltro pneumatico ad inversione di flusso
- Pratico porta accessori
- Accessori Ø 40

CODE CODICE	MODELS MODELLI									
		V	Hz	W(max)		lt	kPa	mmH <sub>2</sub> O	l/s	
40019-00008	CVP 278 X	220 / 240	50 / 60	2000 (2400)	Total / Totale: 78 Dust / Polveri: 35 Liquids / Liquidi: 48	22	2200	130	2	26

STANDARD ACCESSORIES › DOTAZIONE STANDARD

ACCESSORY ACCESSORIO	CODE CODICE	DESCRIPTION DESCRIZIONE
	00080-03979	2,5 mt flexible hose (Ø 40mm) <i>Tubo flessibile 2,5 mt (Ø 40mm)</i>
	10001-09446	2 chromium-plated pipe (straight + curve). Ø 40mm <i>2 tubi metallo cromato (dritto + angolato). Ø 40mm</i>
	00080-01931	"Premium" Flat lance (Ø 40mm) <i>Lancia piatta "Premium" (Ø 40mm)</i>
	00080-01932	Round brush (Ø 40mm) <i>Spazzola rotonda (Ø 40mm)</i>
	00080-01956	400 mm "Premium" accessories holder (Ø 40mm) <i>Spazzola porta accessori "Premium" 400 mm (Ø 40mm)</i>
	00080-01957	Dust accessory (Ø 40mm) <i>Accessorio per polveri (Ø 40mm)</i>
	00080-01958	Liquid accessory (Ø 40mm) <i>Accessorio per liquidi (Ø 40mm)</i>
	10001-09544	Cloth filter <i>Filtro in panno</i>

OPTIONAL ACCESSORIES › ACCESSORI OPTIONAL

ACCESSORY ACCESSORIO	CODE CODICE	DESCRIPTION DESCRIZIONE
	10001-08169	10 paper collector filters <i>10 filtri raccoglitori in carta</i>
	10001-09545	Cloth filter for fine dust <i>Filtro panno per polveri fini</i>
	10001-08208	Nylon filter <i>Filtro in nylon</i>
	10001-08168	Washable filter <i>Filtro lavabile</i>
	10001-08178	HEPA filter <i>Filtro Hepa</i>
	00014-01444	30 mt roll of flexible hose without swivel (ø 40mm) <i>Matassa di tubo flessibile 30 mt senza manicotti (ø 40mm)</i>
	00014-02334	Flex hose sleeve - tank side (ø 40mm) <i>Manicotto per tubo flessibile - lato fusto (ø 40mm)</i>
	00014-02333	Flex hose sleeve - accessories side (ø 40mm) <i>Manicotto per tubo flessibile - lato accessori (ø 40mm)</i>

# CVP 378 P

Wet & dry  
Polvere e liquidi



FOR MORE  
INFORMATION

PER MAGGIORI  
INFORMAZIONI



PRODUCT DIMENSION (cm) DIMENSIONI PRODOTTO (cm)	62 x 51 x 99
BOX DIMENSION (cm) DIMENSIONI IMBALLO (cm)	75 x 60 x 103
QUANTITY FOR PALLET QUANTITÀ BANCALE	4
PALLET DIMENSION (cm) DIMENSIONI BANCALE (cm)	80 x 120 x 221

## GENERAL FEATURES

- 3 high efficiency by pass motors
- Suction system with by-pass cooling
- Filter cleaning system
- Plastic tank (PP)
- Static electric shock inhibitor
- Drain hose system
- Shock proof trolley
- Liquid float valve
- 7,5 m power cable
- Traceless wheels
- Handy accessory holder
- Accessories Ø 40

## CARATTERISTICHE GENERALI

- 3 motori ad alta efficienza
- Sistema aspirante con raffreddamento by-pass
- Sistema di pulizia del filtro
- Fusto in plastica (PP)
- Sistema antielettrostaticità
- Tubo di scarico liquidi
- Carrello antiurto
- Valvola a galleggiante
- Cavo di alimentazione 7,5 m
- Ruote antitraccia
- Pratico porta accessori
- Accessori Ø 40

CODE CODICE	MODELS MODELLI									
		V	Hz	W(max)		lt	kPa	mmH <sub>2</sub> O	l/s	n°
40021-00005	CVP 378 P	220 / 240	50 / 60	3000 (3600)	Total / Totale: 78 Dust / Polveri: 35 Liquids / Liquidi: 48	22	2200	195	3	23,5

STANDARD ACCESSORIES › DOTAZIONE STANDARD

ACCESSORY ACCESSORIO	CODE CODICE	DESCRIPTION DESCRIZIONE
	00080-03979	2,5 mt flexible hose (Ø 40mm) <i>Tubo flessibile 2,5 mt (Ø 40mm)</i>
	10001-08298	2 chromium-plated pipe (straight + curve). Ø 40mm <i>2 tubi metallo cromato (dritto + angolato). Ø 40mm</i>
	00080-01931	"Premium" Flat lance (Ø 40mm) <i>Lancia piatta "Premium" (Ø 40mm)</i>
	00080-01932	Round brush (Ø 40mm) <i>Spazzola rotonda (Ø 40mm)</i>
	00080-01956	400 mm "Premium" accessories holder (Ø 40mm) <i>Spazzola porta accessori "Premium" 400 mm (Ø 40mm)</i>
	00080-01957	Dust accessory (Ø 40mm) <i>Accessorio per polveri (Ø 40mm)</i>
	00080-01958	Liquid accessory (Ø 40mm) <i>Accessorio per liquidi (Ø 40mm)</i>
	10001-08283	Cloth filter with ring <i>Filtro panno con anello</i>

OPTIONAL ACCESSORIES › ACCESSORI OPTIONAL

ACCESSORY ACCESSORIO	CODE CODICE	DESCRIPTION DESCRIZIONE
	10001-08279	10 paper collector filters <i>10 filtri raccoglitori in carta</i>
	10001-08284	Cloth filter for fine dust <i>Filtro panno per polveri fini</i>
	10001-08282	Nylon filter <i>Filtro in nylon</i>
	00014-01444	30 mt roll of flexible hose without swivel (ø 40mm) <i>Matassa di tubo flessibile 30 mt senza manicotti (ø 40mm)</i>
	00014-02334	Flex hose sleeve - tank side (ø 40mm) <i>Manicotto per tubo flessibile - lato fusto (ø 40mm)</i>
	00014-02333	Flex hose sleeve - accessories side (ø 40mm) <i>Manicotto per tubo flessibile - lato accessori (ø 40mm)</i>

# CVP 378 X

Wet & dry  
Polvere e liquidi



FOR MORE  
INFORMATION

PER MAGGIORI  
INFORMAZIONI



PRODUCT DIMENSION (cm) DIMENSIONI PRODOTTO (cm)	62 x 51 x 99
BOX DIMENSION (cm) DIMENSIONI IMBALLO (cm)	75 x 60 x 103
QUANTITY FOR PALLET QUANTITÀ BANCALE	4
PALLET DIMENSION (cm) DIMENSIONI BANCALE (cm)	80 x 120 x 221



## GENERAL FEATURES

- 3 high efficiency by pass motors
- Suction system with by-pass cooling
- Filter cleaning system
- Stainless Steel tank
- Static electric shock inhibitor
- Drain hose system
- Shock proof trolley
- Liquid float valve
- 7,5 m power cable
- Traceless wheels
- Handy accessory holder
- Accessories Ø 40

## CARATTERISTICHE GENERALI

- 3 motori ad alta efficienza
- Sistema aspirante con raffreddamento by-pass
- Sistema di pulizia del filtro
- Fusto in acciaio inox
- Sistema antielettrostaticità
- Tubo di scarico liquidi
- Carrello antiurto
- Valvola a galleggiante
- Cavo di alimentazione 7,5 m
- Ruote antitraccia
- Pratico porta accessori
- Accessori Ø 40



CODE CODICE	MODELS MODELLI									
		V	Hz	W(max)		lt	kPa	mmH <sub>2</sub> O	l/s	n°
40021-00011	CVP 378 X	220 / 240	50 / 60	3000 (3600)	Total / Totale: 78 Dust / Polveri: 35 Liquids / Liquidi: 48	22	2200	195	3	23,5

STANDARD ACCESSORIES › DOTAZIONE STANDARD

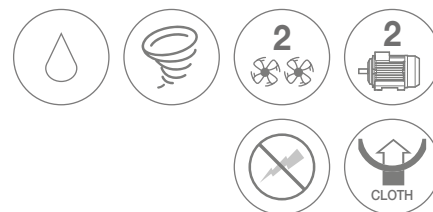
ACCESSORY ACCESSORIO	CODE CODICE	DESCRIPTION DESCRIZIONE
	00080-03979	2,5 mt flexible hose (Ø 40mm) <i>Tubo flessibile 2,5 mt (Ø 40mm)</i>
	10001-08298	2 chromium-plated pipe (straight + curve). Ø 40mm <i>2 tubi metallo cromato (dritto + angolato). Ø 40mm</i>
	00080-01931	"Premium" Flat lance (Ø 40mm) <i>Lancia piatta "Premium" (Ø 40mm)</i>
	00080-01932	Round brush (Ø 40mm) <i>Spazzola rotonda (Ø 40mm)</i>
	00080-01956	400 mm "Premium" accessories holder (Ø 40mm) <i>Spazzola porta accessori "Premium" 400 mm (Ø 40mm)</i>
	00080-01957	Dust accessory (Ø 40mm) <i>Accessorio per polveri (Ø 40mm)</i>
	00080-01958	Liquid accessory (Ø 40mm) <i>Accessorio per liquidi (Ø 40mm)</i>
	10001-08283	Cloth filter with ring <i>Filtro panno con anello</i>

OPTIONAL ACCESSORIES › ACCESSORI OPTIONAL

ACCESSORY ACCESSORIO	CODE CODICE	DESCRIPTION DESCRIZIONE
	10001-08279	10 paper collector filters <i>10 filtri raccoglitori in carta</i>
	10001-08284	Cloth filter for fine dust <i>Filtro panno per polveri fini</i>
	10001-08282	Nylon filter <i>Filtro in nylon</i>
	00014-01444	30 mt roll of flexible hose without swivel (ø 40mm) <i>Matassa di tubo flessibile 30 mt senza manicotti (ø 40mm)</i>
	00014-02334	Flex hose sleeve - tank side (ø 40mm) <i>Manicotto per tubo flessibile - lato fusto (ø 40mm)</i>
	00014-02333	Flex hose sleeve - accessories side (ø 40mm) <i>Manicotto per tubo flessibile - lato accessori (ø 40mm)</i>

# CVP 278 PBH

Wet & dry  
Polvere e liquidi



FOR MORE  
INFORMATION

PER MAGGIORI  
INFORMAZIONI










PRODUCT DIMENSION (cm) DIMENSIONI PRODOTTO (cm)	62 x 51 x 99
BOX DIMENSION (cm) DIMENSIONI IMBALLO (cm)	75 x 60 x 103
QUANTITY FOR PALLET QUANTITÀ BANCALE	4
PALLET DIMENSION (cm) DIMENSIONI BANCALE (cm)	80 x 120 x 221

## GENERAL FEATURES

- 2 silenced two stages motor
- Suction system with by-pass cooling
- Plastic tank
- Professional closing hooks
- Static electric shock inhibitor
- Tilting tank
- Fully removable tank
- Shock proof trolley
- Liquid float valve
- Cloth filter
- 10 m power cable
- Traceless wheels
- Accessories Ø 40

## CARATTERISTICHE GENERALI










- 2 motori bi-stadio silenziosi
- Sistema aspirante con raffreddamento by-pass
- Fusto in plastica
- Ganci di chiusura professionali
- Sistema antielettrostaticità
- Sistema svuotamento a bascula
- Fusto rimovibile
- Carrello antiurto
- Valvola a galleggiante
- Filtro panno
- Cavo di alimentazione 10 m
- Ruote antitraccia
- Accessori Ø 40

CODE CODICE	MODELS MODELLI									
		V	Hz	W(max)	lt	kPa	mmH <sub>2</sub> O	l/s	n°	kg
40005-00020	CVP 278 PBH	220 / 240	50 / 60	2000 (2400)	Total / Totale: 78 Dust / Polveri: 35 Liquids / Liquidi: 48	24	2400	108	2	23,0

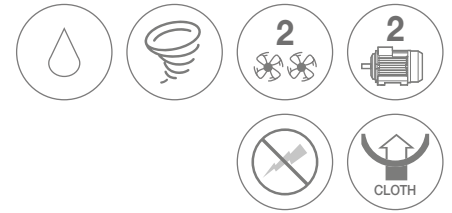
## STANDARD ACCESSORIES › DOTAZIONE STANDARD

ACCESSORY ACCESSORIO	CODE CODICE	DESCRIPTION DESCRIZIONE
	00080-03979	2,5 mt flexible hose (Ø 40mm) <i>Tubo flessibile 2,5 mt (Ø 40mm)</i>
	10001-08298	2 chromium-plated pipe (straight + curve). Ø 40mm <i>2 tubi metallo cromato (dritto + angolato). Ø 40mm</i>
	00080-01931	"Premium" Flat lance (Ø 40mm) <i>Lancia piatta "Premium" (Ø 40mm)</i>
	00080-01932	Round brush (Ø 40mm) <i>Spazzola rotonda (Ø 40mm)</i>
	00080-01956	400 mm "Premium" accessories holder (Ø 40mm) <i>Spazzola porta accessori "Premium" 400 mm (Ø 40mm)</i>
	00080-01957	Dust accessory (Ø 40mm) <i>Accessorio per polveri (Ø 40mm)</i>
	00080-01958	Liquid accessory (Ø 40mm) <i>Accessorio per liquidi (Ø 40mm)</i>
	10001-08285	Cloth filter with ring <i>Filtro panno con anello</i>

## OPTIONAL ACCESSORIES › ACCESSORI OPTIONAL

ACCESSORY ACCESSORIO	CODE CODICE	DESCRIPTION DESCRIZIONE
	10001-08279	10 paper collector filters <i>10 filtri raccoglitori in carta</i>
	10001-08284	Cloth filter for fine dust <i>Filtro panno per polveri fini</i>
	10001-08282	Nylon filter <i>Filtro in nylon</i>
	10001-08286	Washable filter <i>Filtro lavabile</i>
	10001-08287	HEPA filter <i>Filtro Hepa</i>
	00080-03076	Gangway tool (only for liquid suction) <i>Bocchetta frontale fissa completa (solo per aspirazione liquidi)</i>
	00014-01444	30 mt roll of flexible hose without swivel (ø 40mm) <i>Matassa di tubo flessibile 30 mt senza manicotti (ø 40mm)</i>
	00014-02334	Flex hose sleeve - tank side (ø 40mm) <i>Manicotto per tubo flessibile - lato fusto (ø 40mm)</i>
	00014-02333	Flex hose sleeve - accessories side (ø 40mm) <i>Manicotto per tubo flessibile - lato accessori (ø 40mm)</i>

# CVP 278 XBH



**Wet & dry**  
*Polvere e liquidi*

FOR MORE  
INFORMATION

PER MAGGIORI  
INFORMAZIONI










<b>PRODUCT DIMENSION (cm)</b> <i>DIMENSIONI PRODOTTO (cm)</i>	62 x 51 x 99
<b>BOX DIMENSION (cm)</b> <i>DIMENSIONI IMBALLO (cm)</i>	75 x 60 x 103
<b>QUANTITY FOR PALLET</b> <i>QUANTITÀ BANCALE</i>	4
<b>PALLET DIMENSION (cm)</b> <i>DIMENSIONI BANCALE (cm)</i>	80 x 120 x 221

## GENERAL FEATURES

- 2 silenced two stages motor
- Suction system with by-pass cooling
- Stainless steel tank
- Professional closing hooks
- Static electric shock inhibitor
- Tilting tank
- Fully removable tank
- Shock proof trolley
- Liquid float valve
- Cloth filter
- 10 m power cable
- Traceless wheels
- Accessories Ø 40

## CARATTERISTICHE GENERALI

- 2 motori bi-stadio silenziosi
- Sistema aspirante con raffreddamento by-pass
- Fusto in acciaio inox
- Ganci di chiusura professionali
- Sistema antielettrostaticità
- Sistema svuotamento a bascula
- Fusto rimovibile
- Carrello antiurto
- Valvola a galleggiante
- Filtro panno
- Cavo di alimentazione 10 m
- Ruote antitraccia
- Accessori Ø 40

CODE CODICE	MODELS MODELLI									
		V	Hz	W(max)	lt	kPa	mmH <sub>2</sub> O	l/s	n°	kg
40005-00019	CVP 278 XBH	220 / 240	50 / 60	2000 (2400)	Total / Totale: 78 Dust / Polveri: 35 Liquids / Liquidi: 48	24	2400	108	2	24,0

## STANDARD ACCESSORIES › DOTAZIONE STANDARD

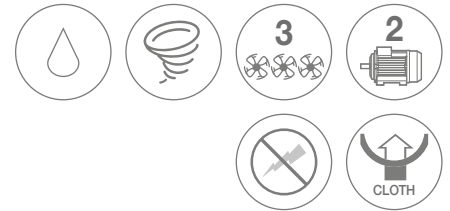
ACCESSORY ACCESSORIO	CODE CODICE	DESCRIPTION DESCRIZIONE
	00080-03979	2,5 mt flexible hose (Ø 40mm) <i>Tubo flessibile 2,5 mt (Ø 40mm)</i>
	10001-08298	2 chromium-plated pipe (straight + curve). Ø 40mm <i>2 tubi metallo cromato (dritto + angolato). Ø 40mm</i>
	00080-01931	"Premium" Flat lance (Ø 40mm) <i>Lancia piatta "Premium" (Ø 40mm)</i>
	00080-01932	Round brush (Ø 40mm) <i>Spazzola rotonda (Ø 40mm)</i>
	00080-01956	400 mm "Premium" accessories holder (Ø 40mm) <i>Spazzola porta accessori "Premium" 400 mm (Ø 40mm)</i>
	00080-01957	Dust accessory (Ø 40mm) <i>Accessorio per polveri (Ø 40mm)</i>
	00080-01958	Liquid accessory (Ø 40mm) <i>Accessorio per liquidi (Ø 40mm)</i>
	10001-08285	Cloth filter with ring <i>Filtro panno con anello</i>

## OPTIONAL ACCESSORIES › ACCESSORI OPTIONAL

ACCESSORY ACCESSORIO	CODE CODICE	DESCRIPTION DESCRIZIONE
	10001-08279	10 paper collector filters <i>10 filtri raccoglitori in carta</i>
	10001-08284	Cloth filter for fine dust <i>Filtro panno per polveri fini</i>
	10001-08282	Nylon filter <i>Filtro in nylon</i>
	10001-08286	Washable filter <i>Filtro lavabile</i>
	10001-08287	HEPA filter <i>Filtro Hepa</i>
	00080-03076	Gangway tool (only for liquid suction) <i>Bocchetta frontale fissa completa (solo per aspirazione liquidi)</i>
	00014-01444	30 mt roll of flexible hose without swivel (ø 40mm) <i>Matassa di tubo flessibile 30 mt senza manicotti (ø 40mm)</i>
	00014-02334	Flex hose sleeve - tank side (ø 40mm) <i>Manicotto per tubo flessibile - lato fusto (ø 40mm)</i>
	00014-02333	Flex hose sleeve - accessories side (ø 40mm) <i>Manicotto per tubo flessibile - lato accessori (ø 40mm)</i>

# CVP 378 PBH

Wet & dry  
Polvere e liquidi



FOR MORE  
INFORMATION

PER MAGGIORI  
INFORMAZIONI



PRODUCT DIMENSION (cm) DIMENSIONI PRODOTTO (cm)	62 x 51 x 99
BOX DIMENSION (cm) DIMENSIONI IMBALLO (cm)	75 x 60 x 103
QUANTITY FOR PALLET QUANTITÀ BANCALE	4
PALLET DIMENSION (cm) DIMENSIONI BANCALE (cm)	80 x 120 x 221

## GENERAL FEATURES

- 3 silenced two stages motor
- Suction system with by-pass cooling
- Plastic tank
- Professional closing hooks
- Static electric shock inhibitor
- Tilting tank
- Shock proof trolley
- Liquid float valve
- Cloth filter
- 10 m power cable
- Traceless wheels
- Accessories Ø 40

## CARATTERISTICHE GENERALI

- 3 motori bi-stadio silenziosi
- Sistema aspirante con raffreddamento by-pass
- Fusto in plastica
- Ganci di chiusura professionali
- Sistema antielettrostaticità
- Sistema svuotamento a bascula
- Carrello antiurto
- Valvola a galleggiante
- Filtro panno
- Cavo di alimentazione 10 m
- Ruote antitraccia
- Accessori Ø 40

CODE CODICE	MODELS MODELLI									
		V	Hz	W(max)		lt	kPa	mmH <sub>2</sub> O	l/s	
40004-00027	CVP 378 PBH	220 / 240	50 / 60	3000 (3600)	Total / Totale: 78 Dust / Polveri: 35 Liquids / Liquidi: 48	24	2400	162	3	26,0

STANDARD ACCESSORIES › DOTAZIONE STANDARD

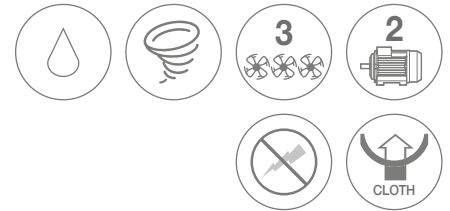
ACCESSORY ACCESSORIO	CODE CODICE	DESCRIPTION DESCRIZIONE
	00080-03979	2,5 mt flexible hose (Ø 40mm) <i>Tubo flessibile 2,5 mt (Ø 40mm)</i>
	10001-08298	2 chromium-plated pipe (straight + curve). Ø 40mm <i>2 tubi metallo cromato (dritto + angolato). Ø 40mm</i>
	00080-01931	"Premium" Flat lance (Ø 40mm) <i>Lancia piatta "Premium" (Ø 40mm)</i>
	00080-01932	Round brush (Ø 40mm) <i>Spazzola rotonda (Ø 40mm)</i>
	00080-01956	400 mm "Premium" accessories holder (Ø 40mm) <i>Spazzola porta accessori "Premium" 400 mm (Ø 40mm)</i>
	00080-01957	Dust accessory (Ø 40mm) <i>Accessorio per polveri (Ø 40mm)</i>
	00080-01958	Liquid accessory (Ø 40mm) <i>Accessorio per liquidi (Ø 40mm)</i>
	10001-08285	Cloth filter with ring <i>Filtro panno con anello</i>

OPTIONAL ACCESSORIES › ACCESSORI OPTIONAL

ACCESSORY ACCESSORIO	CODE CODICE	DESCRIPTION DESCRIZIONE
	10001-08279	10 paper collector filters <i>10 filtri raccoglitori in carta</i>
	10001-08284	Cloth filter for fine dust <i>Filtro panno per polveri fini</i>
	10001-08282	Nylon filter <i>Filtro in nylon</i>
	10001-08286	Washable filter <i>Filtro lavabile</i>
	10001-08287	HEPA filter <i>Filtro Hepa</i>
	00080-03076	Gangway tool (only for liquid suction) <i>Bocchetta frontale fissa completa (solo per aspirazione liquidi)</i>
	00014-01444	30 mt roll of flexible hose without swivel (ø 40mm) <i>Matassa di tubo flessibile 30 mt senza manicotti (ø 40mm)</i>
	00014-02334	Flex hose sleeve - tank side (ø 40mm) <i>Manicotto per tubo flessibile - lato fusto (ø 40mm)</i>
	00014-02333	Flex hose sleeve - accessories side (ø 40mm) <i>Manicotto per tubo flessibile - lato accessori (ø 40mm)</i>

# CVP 378 XBH

Wet & dry  
Polvere e liquidi



FOR MORE  
INFORMATION

PER MAGGIORI  
INFORMAZIONI



PRODUCT DIMENSION (cm) DIMENSIONI PRODOTTO (cm)	62 x 51 x 99
BOX DIMENSION (cm) DIMENSIONI IMBALLO (cm)	75 x 60 x 103
QUANTITY FOR PALLET QUANTITÀ BANCALE	4
PALLET DIMENSION (cm) DIMENSIONI BANCALE (cm)	80 x 120 x 221

## GENERAL FEATURES

- 3 silenced two stages motor
- Suction system with by-pass cooling
- Stainless steel tank
- Professional closing hooks
- Static electric shock inhibitor
- Tilting tank
- Shock proof trolley
- Liquid float valve
- Cloth filter
- 10 m power cable
- Traceless wheels
- Accessories Ø 40

## CARATTERISTICHE GENERALI

- 3 motori bi-stadio silenziosi
- Sistema aspirante con raffreddamento by-pass
- Fusto in acciaio inox
- Ganci di chiusura professionali
- Sistema antielettrostaticità
- Sistema svuotamento a bascula
- Carrello antiurto
- Valvola a galleggiante
- Filtro panno
- Cavo di alimentazione 10 m
- Ruote antitraccia
- Accessori Ø 40



CODE CODICE	MODELS MODELLI									
		V	Hz	W(max)		lt	kPa	mmH <sub>2</sub> O	l/s	n°
40004-00026	CVP 378 XBH	220 / 240	50 / 60	3000 (3600)	Total / Totale: 78 Dust / Polveri: 35 Liquids / Liquidi: 48	24	2400	162	3	27,0

STANDARD ACCESSORIES › DOTAZIONE STANDARD

ACCESSORY ACCESSORIO	CODE CODICE	DESCRIPTION DESCRIZIONE
	00080-03979	2,5 mt flexible hose (Ø 40mm) <i>Tubo flessibile 2,5 mt (Ø 40mm)</i>
	10001-08298	2 chromium-plated pipe (straight + curve). Ø 40mm <i>2 tubi metallo cromato (dritto + angolato). Ø 40mm</i>
	00080-01931	"Premium" Flat lance (Ø 40mm) <i>Lancia piatta "Premium" (Ø 40mm)</i>
	00080-01932	Round brush (Ø 40mm) <i>Spazzola rotonda (Ø 40mm)</i>
	00080-01956	400 mm "Premium" accessories holder (Ø 40mm) <i>Spazzola porta accessori "Premium" 400 mm (Ø 40mm)</i>
	00080-01957	Dust accessory (Ø 40mm) <i>Accessorio per polveri (Ø 40mm)</i>
	00080-01958	Liquid accessory (Ø 40mm) <i>Accessorio per liquidi (Ø 40mm)</i>
	10001-08285	Cloth filter with ring <i>Filtro panno con anello</i>

OPTIONAL ACCESSORIES › ACCESSORI OPTIONAL

ACCESSORY ACCESSORIO	CODE CODICE	DESCRIPTION DESCRIZIONE
	10001-08279	10 paper collector filters <i>10 filtri raccoglitori in carta</i>
	10001-08284	Cloth filter for fine dust <i>Filtro panno per polveri fini</i>
	10001-08282	Nylon filter <i>Filtro in nylon</i>
	10001-08286	Washable filter <i>Filtro lavabile</i>
	10001-08287	HEPA filter <i>Filtro Hepa</i>
	00080-03076	Gangway tool (only for liquid suction) <i>Bocchetta frontale fissa completa (solo per aspirazione liquidi)</i>
	00014-01444	30 mt roll of flexible hose without swivel (ø 40mm) <i>Matassa di tubo flessibile 30 mt senza manicotti (ø 40mm)</i>
	00014-02334	Flex hose sleeve - tank side (ø 40mm) <i>Manicotto per tubo flessibile - lato fusto (ø 40mm)</i>
	00014-02333	Flex hose sleeve - accessories side (ø 40mm) <i>Manicotto per tubo flessibile - lato accessori (ø 40mm)</i>

# CVC 120 P

Wet & dry + carpet  
Polvere e liquidi + moquette



FOR MORE  
INFORMATION

PER MAGGIORI  
INFORMAZIONI



<b>PRODUCT DIMENSION (cm)</b> DIMENSIONI PRODOTTO (cm)	40 x 39 x 64
<b>BOX DIMENSION (cm)</b> DIMENSIONI IMBALLO (cm)	40 x 40 x 60
<b>QUANTITY FOR PALLET</b> QUANTITÀ BANCALE	18
<b>PALLET DIMENSION (cm)</b> DIMENSIONI BANCALE (cm)	80 x 120 x 140



## GENERAL FEATURES

- Professional carpet cleaner
- Silenced single stage motor
- Suction system with by-pass cooling
- 20 lt. plastic tank (PP)
- 2 lt. Solution tank
- Shock proof trolley
- Liquid float valve
- Detergent pump 48W - 0,7 l/min - 7 bar max
- No stop refilling, unlimited autonomy
- 7,5 m power cable
- Paper collector filter
- Washable filter
- Accessories Ø 35

## CARATTERISTICHE GENERALI

- Aspirapolvere aspiraliquidi con funzione di lavaggio iniezione/ estrazione per sedili auto/tappetini/ moquettes, divani e poltronaspirapolvere professionale
- Motore potente e silenzioso di nuova concezione (alta velocità) con sistema di raffreddamento bypass
- Fusto da 20 l
- Pompa detergente da 48W – Serbatoio soluzione 2l – 7 bar
- Autonomia illimitata - ricaricabile all'istante all'accensione dell'apposita spia
- Cavo elettrico 7,5m
- Filtro carta
- Filtro lavabile
- Accessori Ø 35

CODE CODICE	MODELS MODELLI									
		V	Hz	W(max)		lt	kPa	mmH <sub>2</sub> O	l/s	
40003-00031	CVC 120 P	230	50	1200 (1400)	Total / Totale: 20	27	2700	70	1	9,5

STANDARD ACCESSORIES › DOTAZIONE STANDARD

ACCESSORY ACCESSORI	CODE CODICE	DESCRIPTION DESCRIZIONE
	10001-09516	Hose 2 mt <i>Tubo 2 mt</i>
	00080-01796	2 chromium-plated pipe (straight + straight). Ø 35mm <i>2 tubi metallo cromato (dritto + dritto). Ø 35mm</i>
	00080-03058	Small nozzle <i>Bocchetta piccola</i>
	00080-03037	Large nozzle <i>Bocchetta grande</i>
	00080-01912	Flat lance (Ø 35mm) <i>Lancia piatta (Ø 35mm)</i>
	00080-03729	Plastic round brush (Ø 35mm) <i>Spazzola rotonda in plastica (Ø 35mm)</i>
	00080-01911	Small attachment (Ø 35mm) <i>Bocchetta piccola (Ø 35mm)</i>
	00080-02017	Floor brush (L. 290mm) <i>Accessorio setolato per pavimenti (L. 290mm)</i>
	00080-02016	Accessories holder (Ø 35mm) <i>Spazzola porta accessori (Ø 35mm)</i>
	10001-08251	Washable filter <i>Filtro lavabile</i>
	00070-00533	Sponge filter <i>Filtro spugna</i>
	00070-00535	Paper collector filter <i>Filtro raccoglitore in carta</i>

OPTIONAL ACCESSORIES › ACCESSORI OPTIONAL

ACCESSORY ACCESSORI	CODE CODICE	DESCRIPTION DESCRIZIONE
	00073-00142	LC-PREFOAM - no foaming system <i>LC prefoam - abbattitore di schiuma</i>
	10001-09542	Antifoam device <i>Dispositivo antischiama</i>

# CVC 150 XH

Wet & dry + carpet  
 Polvere e liquidi + moquette



FOR MORE  
 INFORMATION

PER MAGGIORI  
 INFORMAZIONI



PRODUCT DIMENSION (cm) DIMENSIONI PRODOTTO (cm)	62 x 51 x 85
BOX DIMENSION (cm) DIMENSIONI IMBALLO (cm)	64 x 54 x 92
QUANTITY FOR PALLET QUANTITÀ BANCALE	4
PALLET DIMENSION (cm) DIMENSIONI BANCALE (cm)	80 x 120 x 197

## GENERAL FEATURES

- Silenced two stages motor
- Suction system with by-pass cooling
- Detergent pump (1x 26 W - 1,2 l/min - 2,5 bar)
- Stainless steel tank
- Professional closing hooks
- Static electric shock inhibitor
- Drain hose system
- 11 l. detergent tank
- Shock proof trolley
- Liquid float valve
- Cloth filter
- 10 m power cable
- Traceless wheels
- Accessories Ø 40

## CARATTERISTICHE GENERALI

- Motore bi-stadio silenzioso
- Sistema aspirante con raffreddamento by-pass
- Pompa detergente (1x 26 W - 1,2 l/min - 2,5 bar)
- Fusto in acciaio inox
- Ganci di chiusura professionali
- Sistema antielettrostaticità
- Tubo di scarico serbatoio di raccolta
- Serbatoio detergente 11 litri
- Carrello antiurto
- Valvola a galleggiante
- Filtro panno
- Cavo di alimentazione 10 m
- Ruote antitraccia
- Accessori Ø 40

CODE CODICE	MODELS MODELLI									
		V	Hz	W(max)		lit	kPa	mmH <sub>2</sub> O	l/s	n°
40010-00005	CVC 150 XH	220 / 240	50 / 60	1200 (1400)	Total / Totale: 50 Dust / Polveri: 21 Liquids / Liquidi: 35	22	2200	53	1	19,0

STANDARD ACCESSORIES › DOTAZIONE STANDARD


ACCESSORY ACCESSORIO	CODE CODICE	DESCRIPTION DESCRIZIONE
	10001-09527	2,5 mt flexible hose (Ø 40mm) <i>Tubo flessibile 2,5 mt (Ø 40mm)</i>
	10001-09525	Carpet cleaning set (Ø 40mm) <i>Set pulizia tappeti (Ø 40mm)</i>
	00080-03052	Attachment for injection/extraction (Ø 40mm) <i>Bocchetta iniezione/estrazione (Ø 40mm)</i>
	10001-08294	Sponge filter <i>Filtro spugna</i>
	10001-09337	Cloth filter with ring <i>Filtro panno con anello</i>

OPTIONAL ACCESSORIES › ACCESSORI OPTIONAL

ACCESSORY ACCESSORIO	CODE CODICE	DESCRIPTION DESCRIZIONE
	10001-08279	10 paper collector filters <i>10 filtri raccoglitori in carta</i>
	10001-08288	Nylon filter <i>Filtro in nylon</i>
	10001-08292	Washable filter <i>Filtro lavabile</i>
	10001-08293	Cartridge filter <i>Filtro cartridge</i>
	10001-08289	HEPA filter <i>Filtro Hepa</i>

# CVC 278 XH

Wet & dry + carpet  
Polvere e liquidi + moquette



FOR MORE  
INFORMATION

PER MAGGIORI  
INFORMAZIONI



PRODUCT DIMENSION (cm) DIMENSIONI PRODOTTO (cm)	62 x 51 x 96
BOX DIMENSION (cm) DIMENSIONI IMBALLO (cm)	75 x 60 x 103
QUANTITY FOR PALLET QUANTITÀ BANCALE	4
PALLET DIMENSION (cm) DIMENSIONI BANCALE (cm)	80 x 120 x 220

## GENERAL FEATURES

- 2 silenced two stages motor
- Suction system with by-pass cooling
- Detergent pump (2x 48 W - 0,7 - 1 l/min - 7 bar)
- Stainless steel tank
- Professional closing hooks
- Static electric shock inhibitor
- Drain hose system
- 25 l. detergent tank
- Liquid float valve
- Cloth filter
- 10 m power cable
- Traceless wheels
- Accessories Ø 40

## CARATTERISTICHE GENERALI

- 2 motori bi-stadio silenziosi
- Sistema aspirante con raffreddamento by-pass
- Pompa detergente (2x 48 W - 0,7 - 1 l/min - 7 bar)
- Fusto in acciaio inox
- Ganci di chiusura professionali
- Sistema antielettrostaticità
- Tubo di scarico serbatoio di raccolta
- Serbatoio detergente 25 litri
- Valvola a galleggiante
- Filtro panno
- Cavo di alimentazione 10 m
- Ruote antitraccia
- Accessori Ø 40

CODE CODICE	MODELS MODELLI									
		V	Hz	W(max)		lit	kPa	mmH <sub>2</sub> O	l/s	n°
40011-00009	CVC 278 XH	230	50	2200 (2400)	Total / Totale: 78 Dust / Polveri: 35 Liquids / Liquidi: 48	22	2200	108	2	29,5

STANDARD ACCESSORIES › DOTAZIONE STANDARD

ACCESSORY ACCESSORIO	CODE CODICE	DESCRIPTION DESCRIZIONE
	10001-09527	2,5 mt flexible hose (Ø 40mm) <i>Tubo flessibile 2,5 mt (Ø 40mm)</i>
	10001-09525	Carpet cleaning set (Ø 40mm) <i>Set pulizia tappeti (Ø 40mm)</i>
	00080-03052	Attachment for injection/extraction (Ø 40mm) <i>Bocchetta iniezione/estrazione (Ø 40mm)</i>
	10001-08285	Cloth filter with ring <i>Filtro panno con anello</i>

OPTIONAL ACCESSORIES › ACCESSORI OPTIONAL

ACCESSORY ACCESSORIO	CODE CODICE	DESCRIPTION DESCRIZIONE
	10001-08279	10 paper collector filters <i>10 filtri raccoglitori in carta</i>
	10001-08284	Cloth filter for fine dust <i>Filtro panno per polveri fini</i>
	10001-08282	Nylon filter <i>Filtro in nylon</i>
	10001-08286	Washable filter <i>Filtro lavabile</i>
	10001-08287	HEPA filter <i>Filtro Hepa</i>

---

# INDUSTRIAL SERIES

---



---

## **SINGLE AND TWO-STAGES HIGH EFFICIENCY MOTORS**

Industrial vacuum cleaner models are available with 1 or 3 motors, single or two-stages with low power consumption and high efficiency.

## **MOTORI MONO E BI-STADIO AD ALTA EFFICIENZA**

*Gli aspiratori della linea Industrial sono disponibili con 1 o 3 motori, mono-stadio o bi-stadio a basso consumo ed alta efficienza.*

---



---

## INDUSTRIAL VACUUM CLEANERS

INDUSTRIAL SERIES features a range of models able to work continuously without the need to clean the filter and without any maintenance.

### *ASPIRATORI INDUSTRIALI*

*La gamma INDUSTRIAL SERIES è composta da modelli in grado di lavorare in modo continuo senza la necessità di pulire il filtro e senza alcuna manutenzione.*

---



---

#### **STEEL OR STAINLESS STEEL TANKS**

Vacuum cleaners are available with tanks up to 100 lt, that allow more working duration.

#### **FUSTI IN ACCIAIO O IN ACCIAIO INOX**

*Gli aspiratori sono disponibili con fusti fino a 100 lt, che garantiscono maggiore autonomia.*

---

# NOMENCLATURE

## NOMENCLATURA

### CAPACITY

120/265/378 = number of motors + tank capacity (Professional models)

### CAPACITÀ

120/265/378 = numero motori + capacità fusto (modelli Professionali)



# CVI-A 1100 ST-OIL

### SERIES

**CVI-U** = Comet Vacuum Industrial universal motors

**CVI-A** = Comet Vacuum Industrial induction motors

### SERIE

**CVI-U** = Aspiratore Industriale Comet motori universali

**CVI-A** = Aspiratore Industriale Comet motori ad induzione

### TECHNICAL FEATURES

**S** = Steel tank

**X** = Stainless steel tank

**T** = Three-phase models

**OIL** = For oil and grease

### CARATTERISTICHE TECNICHE

**S** = Fusto in acciaio (Steel)

**X** = Fusto in acciaio inoX

**T** = Modelli Trifase

**OIL** = Per oli e grassi

## AVAILABLE VERSIONS › VERSIONI DISPONIBILI



**WET VACUUM**  
**ASPIRALIQUIDI**

Wet vacuum function.  
*Funzione aspiraliquidi.*



**DRY VACUUM**  
**ASPIRAPOLVERE**

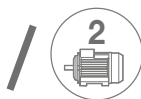
Dry vacuum function.  
*Funzione aspirapolvere.*

## OTHER FEATURES › ALTRE CARATTERISTICHE



**MOTORS**  
**MOTORI**

Number of motors.  
*Numero di motori.*



**MOTOR STAGES**  
**STADI MOTORE**

Number of motor stages.  
*Numero stadi motore.*



**ANTISTATIC DEVICE**  
**DISPOSITIVO ANTISTATICO**

Certificated antistatic device system.  
*Sistema antistatico di sicurezza certificato.*



**FILTER MATERIAL**  
**MATERIALE FILTRO**

Various material filters for dry residues.  
*Filtri in vari materiali per residui asciutti.*



**HEPA FILTER**  
**FILTRO HEPA**

High efficiency particulate arrestance filter.  
*Filtro particolato ad alta efficienza.*



**L-CLASS FILTER**  
**FILTRO CLASSE L**

Max value of dust concentration on workplace (AGW) > 1 mg/m<sup>3</sup>.  
*Polveri con un valore di concentrazione max sul posto di lavoro (AGW) > 1 mg/m<sup>3</sup>.*



**M-CLASS FILTER**  
**FILTRO CLASSE M**

Max value of dust concentration on workplace (AGW) ≥ 0,1 mg/m<sup>3</sup>, wood dust.  
*Polveri con un valore di concentrazione max sul posto di lavoro (AGW) ≥ 0,1 mg/m<sup>3</sup>, polveri di legno.*



**FILTER SHAKER**  
**SCUOTIFILTRO**

Manual / automatic operating external filter shaker.  
*Scuotifiltro esterno ad azionamento manuale / automatico.*

# CVI-U 380 X

Wet & dry  
Polvere e liquidi



FOR MORE  
INFORMATION

PER MAGGIORI  
INFORMAZIONI



<b>PRODUCT DIMENSION (cm)</b> DIMENSIONI PRODOTTO (cm)	68 x 58 x 130
<b>BOX DIMENSION (cm)</b> DIMENSIONI IMBALLO (cm)	70 x 91 x 141
<b>QUANTITY FOR PALLET</b> QUANTITÀ BANCALE	1
<b>PALLET DIMENSION (cm)</b> DIMENSIONI BANCALE (cm)	70 x 91 x 141



## GENERAL FEATURES

- 3 silenced two stage by-pass cooling motors
- Stainless steel container
- Mechanical horizontal & simple manual filter cleaning system
- Steel closing hooks
- Static electric shock inhibitor
- Power coated steel structure and containers
- Trolley with front pivoting non-marking wheels (with brake), and large inbuilt accessories basket
- Liquid float valve
- Drain System

## CARATTERISTICHE GENERALI

- 3 motori bistadio silenziosi
- Sistema aspirante con raffreddamento by-pass
- Fusto in acciaio inox
- Scuotifiltro manuale
- Ganci di chiusura professionali
- Sistema antielettrostaticità
- Valvola a galleggiante
- Vano porta accessori integrato
- Struttura in acciaio antiribaltamento
- Ruote antitraccia

CODE CODICE	MODELS MODELLI									
		V	Hz	W(max)		kPa	mmH <sub>2</sub> O	l/s	n°	
40033-00004	CVI-U 380 X	220 / 240	50 / 60	3000	80	24	2400	162	3	45,0

STANDARD ACCESSORIES › DOTAZIONE STANDARD

ACCESSORY ACCESSORIO	CODE CODICE	DESCRIPTION DESCRIZIONE	ACCESSORY ACCESSORIO	CODE CODICE	DESCRIPTION DESCRIZIONE
	00070-00679	Cloth filter Filtro sacco		00066-00010	Steel reduction Ø 70-50 mm Riduzione Ø 70-50 mm

OPTIONAL ACCESSORIES › ACCESSORI OPTIONAL

ACCESSORY ACCESSORIO	CODE CODICE	DESCRIPTION DESCRIZIONE	ACCESSORY ACCESSORIO	CODE CODICE	DESCRIPTION DESCRIZIONE
OPTIONAL MINIMUM SET TO RUN THE UNIT › SET MINIMO OPZIONALE PER FAR FUNZIONARE L'UNITÀ			KIT 2 FOR OIL AND SWARF CLEANING › KIT 2 PULIZIA SET OLI / TRUCIOLI 10001-09535		
THE KIT INCLUDES: › IL KIT COMPRENDE:					
	10001-09372	3m complete EVA Ø50 hose set Tubo aspirazione EVA conduttivo 3 mt (Ø 50)	2x	00014-02292	Accessories sleeve PUR/PVC Ø 50 Manicotti conduttivi per tubo flessibile PVC Ø 50
	00080-01589	PVC flat lance with galvanized joint Ø 50 Lancia piatta plastica con manicotto Ø 50		00080-01833	4 mt Pur antistatic flexible hose Ø50 Tubo aspirazione antistatico 4 mt Ø50
KIT 1 FOR INDUSTRIAL CLEANING › KIT 1 PER PULIZIA INDUSTRIALE 10001-09534					
THE KIT INCLUDES: › IL KIT COMPRENDE:					
2x	00014-02293	Accessories sleeve EVA Ø 50 Manicotti accessori EVA Ø 50		10001-07792	Galvanized chip basket Secchio separatrucioli zincato
	00080-01831	4 mt EVA conductive flexible hose Ø 50 Tubo aspirazione conduttivo 4 mt Ø 50		00080-01587	Rubber antistatic round lance Ø 50 Lancia tonda gomma antistatica Ø 50
	00026-01129	Steel handle Ø 50 Impugnatura acciaio cromato Ø 50			
	00080-04097	Dust inox tool Spazzola polvere inox l=420			
	00080-01589	PVC flat lance with galvanized joint Ø 50 Lancia piatta plastica con manicotto Ø 50			
	00080-01590	PVC round brush with galvanized joint Ø 50 Lancia pennello plastica con manicotto zincato Ø 50			

# CVI-A 180 X-XT

Wet & dry  
Polvere e liquidi



FOR MORE  
INFORMATION

PER MAGGIORI  
INFORMAZIONI



<b>PRODUCT DIMENSION (cm)</b> DIMENSIONI PRODOTTO (cm)	47 x 71 x 115
<b>BOX DIMENSION (cm)</b> DIMENSIONI IMBALLO (cm)	78 x 66 x 175
<b>QUANTITY FOR PALLET</b> QUANTITÀ BANCALE	1
<b>PALLET DIMENSION (cm)</b> DIMENSIONI BANCALE (cm)	78 x 66 x 175

## GENERAL FEATURES

- IP 55 silenced turbine motor
- Stainless steel container
- Mechanical horizontal & simple manual filter cleaning system
- Steel closing hooks
- Static electric shock inhibitor
- Power coated steel structure and containers
- Steering wheels with brake
- Liquid float valve
- Pressure relief valve, safety device avoiding engine problems in case of clogging
- Drain hose System
- Quick release tank system

## CARATTERISTICHE GENERALI

- Motore a turbina silenzioso IP 65
- Fusto in acciaio inox
- Sistema di pulizia meccanico orizzontale e manuale del filtro
- Ganci di chiusura professionali in acciaio
- Sistema antielettrostaticità
- Struttura e contenitori in acciaio rivestiti
- Ruote pivotanti con freno
- Valvola limitatrice di pressione
- Scuotifiltro manuale
- Struttura in acciaio antiribaltamento
- Tubo di scarico serbatoio di raccolta
- Verniciatura epossidica

CODE CODICE	MODELS MODELLI									
		V	Hz			W(max)	lit			
40034-00003	CVI-A 180 X	230	50	2200	80	21 / 25	2100 / 2500	97	1	70,0
40034-00004	CVI-A 180 XT	400	50	3000		25 / 32	2500 / 3200			

STANDARD ACCESSORIES › DOTAZIONE STANDARD

ACCESSORY ACCESSORIO	CODE CODICE	DESCRIPTION DESCRIZIONE	ACCESSORY ACCESSORIO	CODE CODICE	DESCRIPTION DESCRIZIONE
	00080-04012	3 mt flexible hose (ø 40mm) <i>Tubo flessibile 3 mt (ø 40mm)</i>		00070-00679	Cloth filter <i>Filtro sacco</i>
	00080-01931	"Premium" Flat lance (ø 40mm) <i>Lancia piatta "Premium" (ø 40mm)</i>			

OPTIONAL ACCESSORIES › ACCESSORI OPTIONAL

ACCESSORY ACCESSORIO	CODE CODICE	DESCRIPTION DESCRIZIONE	ACCESSORY ACCESSORIO	CODE CODICE	DESCRIPTION DESCRIZIONE
	10001-08168	Washable filter class M <i>Filtro lavabile classe M</i>		00080-01958	Liquid accessory (Ø 40mm) <i>Accessorio per liquidi (Ø 40mm)</i>
<p><b>POWDER / LIQUID ACCESSORY KIT (Ø40) › KIT ACCESSORI POLVERE / LIQUIDI (Ø40)</b> 10001-09435</p> <p><b>THE KIT INCLUDES: › IL KIT COMPRENDE:</b></p>					
	10001-08298	2 chromium-plated pipe (straight + curve) Ø 40mm <i>2 tubi metallo cromato (dritto + angolato) Ø 40mm</i>		00080-01959	Carpet tool <i>Accessorio tappeti</i>
	00080-01932	Round brush (Ø 40mm) <i>Spazzola rotonda (Ø 40mm)</i>		00014-01444	30 mt roll of flexible hose without swivel (ø 40mm) <i>Matassa di tubo flessibile 30 mt senza manicotti (ø 40mm)</i>
	00080-01956	400 mm "Premium" accessories holder (Ø 40mm) <i>Spazzola porta accessori "Premium" 400 mm (Ø 40mm)</i>		00014-02334	Flex hose sleeve - tank side (ø 40mm) <i>Manicotto per tubo flessibile - lato fusto (ø 40mm)</i>
	00080-01957	Dust accessory (Ø 40mm) <i>Accessorio per polveri (Ø 40mm)</i>		00014-02333	Flex hose sleeve - accessories side (ø 40mm) <i>Manicotto per tubo flessibile - lato accessori (ø 40mm)</i>

# CVI-U 3100 S

Wet & dry  
Polvere e liquidi



FOR MORE  
INFORMATION

PER MAGGIORI  
INFORMAZIONI



<b>PRODUCT DIMENSION (cm)</b> DIMENSIONI PRODOTTO (cm)	80 x 60 x 147
<b>BOX DIMENSION (cm)</b> DIMENSIONI IMBALLO (cm)	90 x 70 x 190
<b>QUANTITY FOR PALLET</b> QUANTITÀ BANCALE	1
<b>PALLET DIMENSION (cm)</b> DIMENSIONI BANCALE (cm)	90 x 70 x 190



## GENERAL FEATURES

- 3 silenced two stage by-pass cooling motors
- Power coated steel structure and containers
- Self-cleaning filter system for continuous operations
- 3 HEPA + PTFE cartridge conductive filters
- Metal side inlet channel and AISI 304 stainless steel filter protection
- Wheeled container with inbuilt quick release handle, drain plug and full load level
- Trolley with front pivoting non-marking wheels (with brake) and large inbuilt accessories basket
- Removable motors unit header through metal hooks

## CARATTERISTICHE GENERALI

- 3 motori bistadio silenziosi con raffreddamento by-pass
- Struttura e contenitori in acciaio verniciato a fuoco
- Sistema di filtri autopulenti per operazioni continue
- 3 filtri conduttivi a cartuccia in HEPA + PTFE
- Scuotifiltro automatico
- Canale di ingresso laterale in metallo e protezione filtro in acciaio inox AISI 304
- Contenitore carrellato con maniglia a sgancio rapido integrato, tappo di scarico e livello di pieno carico
- Carrello con ruote anteriori antitraccia pivotanti (con freno) e ampio cestello portaoggetti integrato
- Testata motore rimovibile tramite ganci metallici



CODE CODICE	MODELS MODELLI									
		V	Hz	W(max)		lit	kPa	mmH <sub>2</sub> O	l/s	
40039-00008	CVI-U 3100 S	230	50	3600	100	24	2400	142	3	59,0

STANDARD ACCESSORIES › DOTAZIONE STANDARD

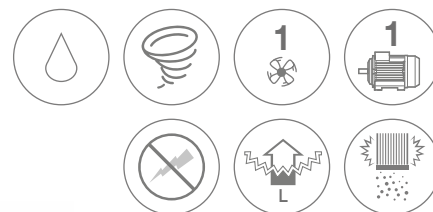
ACCESSORY ACCESSORIO	CODE CODICE	DESCRIPTION DESCRIZIONE	ACCESSORY ACCESSORIO	CODE CODICE	DESCRIPTION DESCRIZIONE
3x	00070-00394	HEPA (H14) + PTFE cartridge filter <i>Filtro cartuccia HEPA (h14) + PTFE 0,9m<sup>2</sup></i>		00009-03441	Quick release adaptor Ø 60-50 <i>Attacco macchina alluminio Ø 60-50</i>

OPTIONAL ACCESSORIES › ACCESSORI OPTIONAL

ACCESSORY ACCESSORIO	CODE CODICE	DESCRIPTION DESCRIZIONE	ACCESSORY ACCESSORIO	CODE CODICE	DESCRIPTION DESCRIZIONE
OPTIONAL MINIMUM SET TO RUN THE UNIT › SET MINIMO OPZIONALE PER FAR FUNZIONARE L'UNITÀ			LONGOPACK SET › SET LONGOPACK		
	10001-09372	3m complete EVA Ø50 hose set <i>Tubo aspirazione EVA conduttivo 3 mt (Ø 50)</i>		10001-07796	Hopper for spool bag collection <i>Tramoggia per bobina</i>
	00080-01589	PVC flat lance with galvanized joint Ø 50 <i>Lancia piatta plastica con manicotto Ø 50</i>		10001-07797	Tray for spool bag collection <i>Vassoio di supporto</i>
OTHER FILTERS › ALTRI FILTRI				25001-00640	Longopack 22m bag spools <i>Bobina 22 mt</i>
	00070-00395	ULPA (H13) D.O.P. cartridge filter <i>Filtro a cartuccia ULPA</i>	4x		

# CVI-A 1100 ST

Wet & dry  
Polvere e liquidi



FOR MORE  
INFORMATION

PER MAGGIORI  
INFORMAZIONI



<b>PRODUCT DIMENSION (cm)</b> DIMENSIONI PRODOTTO (cm)	80 x 60 x 171
<b>BOX DIMENSION (cm)</b> DIMENSIONI IMBALLO (cm)	90 x 70 x 190
<b>QUANTITY FOR PALLET</b> QUANTITÀ BANCALE	1
<b>PALLET DIMENSION (cm)</b> DIMENSIONI BANCALE (cm)	90 x 70 x 190

## GENERAL FEATURES

- 1 single stage side channel blower with three-phase induction motor
- Power coated steel structure and containers
- Mechanical horizontal & simple manual filter cleaning system
- Polyester non woven fabric pockets filter, class L
- Metal central inlet channel with deflector
- Wheeled container with inbuilt quick release handle, drain plug and full load level
- Trolley with front pivoting non-marking wheels (with brake) and large inbuilt accessories basket
- Removable motors unit header through metal hooks

## CARATTERISTICHE GENERALI

- 1 Turbina a canali laterali monostadio con motore a induzione trifase
- Struttura e contenitori in acciaio verniciato a fuoco
- Scuotifiltro manuale
- Filtro a tasche in tessuto non tessuto poliestere, classe L
- Canale di ingresso centrale in metallo con deflettore
- Contenitore carrellato con maniglia a sgancio rapido integrato, tappo di scarico e livello di pieno carico
- Carrello con ruote anteriori antitraccia pivotanti (con freno) e ampio cestello portaoggetti integrato
- Testata motore rimovibile tramite ganci metallici

CODE CODICE	MODELS MODELLI									
		V	Hz	W(max)		kPa	mmH <sub>2</sub> O			
40040-00056	CVI-A 1100 ST	400	50	3000	80	32	3200	89	1	102,0

STANDARD ACCESSORIES › DOTAZIONE STANDARD

ACCESSORY ACCESSORIO	CODE CODICE	DESCRIPTION DESCRIZIONE	ACCESSORY ACCESSORIO	CODE CODICE	DESCRIPTION DESCRIZIONE
	00070-00396	Polyester pockets filter 2m <sup>2</sup> , class L <i>Filtro a tasche in poliestere 2m<sup>2</sup> classe L</i>		00014-02300	Adaptor Ø 70-50 <i>Manicotto rapido zincato con gola Ø 70/50</i>

OPTIONAL ACCESSORIES › ACCESSORI OPTIONAL

ACCESSORY ACCESSORIO	CODE CODICE	DESCRIPTION DESCRIZIONE	ACCESSORY ACCESSORIO	CODE CODICE	DESCRIPTION DESCRIZIONE
<b>OPTIONAL MINIMUM SET TO RUN THE UNIT · SET MINIMO OPZIONALE PER FAR FUNZIONARE L'UNITÀ</b>					
	10001-09372	3m complete EVA Ø50 hose set <i>Tubo aspirazione EVA conduttivo 3 mt (Ø 50)</i>			
	00080-01589	PVC flat lance with galvanized joint Ø 50 <i>Lancia piatta plastica con manicotto Ø 50</i>			
<b>LONGOPACK SET · SET LONGOPACK</b>					
	10001-07796	Hopper for spool bag collection <i>Tramoggia per bobina</i>			
	10001-07797	Tray for spool bag collection <i>Vassoio di supporto</i>			
	25001-00640	Longopack 22m bag spools <i>Bobina 22 mt</i>			
<b>OTHER FILTERS · ALTRI FILTRI</b>					
	00070-00397	Polyester pockets filter 3m <sup>2</sup> , class L <i>Filtro a tasche in poliestere 3m<sup>2</sup> classe L</i>			
	00070-00398	Antistatic Polyester pockets filter 2m <sup>2</sup> , class M <i>Filtro a tasche in poliestere antistatico 2m<sup>2</sup>, classe M</i>			
	00070-00399	Antistatic Polyester pockets filter 3m <sup>2</sup> , class M <i>Filtro a tasche in poliestere antistatico 3m<sup>2</sup>, classe M</i>			
<b>OTHER FILTERS · ALTRI FILTRI</b>					
	00070-00400	180°C Heatproof polyester pockets filter 2 m <sup>2</sup> , class M <i>Filtro a tasche in poliestere per alte temp. 180°C 2m<sup>2</sup>, classe M</i>			
	10001-07799	Flat cartridge Hepa secondary filter assembly kit <i>Kit assemblaggio filtro secondario cartuccia HEPA</i>			
	00070-00401	Flat cartridge Hepa filter (replacement) <i>Filtro secondario cartuccia HEPA</i>			
<b>WET OPERATIONS · ASPIRAZIONE LIQUIDI</b>					
	00040-01266	Galvanized floater support (without floater) <i>Cestello porta galleggiante zincato</i>			
	00069-00379	Floater for wet suction <i>Galleggiante per cestello</i>			
	00042-03611	Wet filter protection cone for floater stop <i>Protezione liquidi conica per galleggiante</i>			
<b>METAL CHIPS SEPARATIONS · SEPARAZIONE DI TRUCIOLI DI METALLO</b>					
	10001-07798	Container discharge faucet kit <i>Kit rubinetto di scarico per fusto</i>			
	00040-01331	Galvanized chip basket including floater <i>Secchio separatrucioli galv. con galleggiante</i>			

# CVI-A 1100 ST-OIL

Wet & dry  
Polvere e liquidi



FOR MORE  
INFORMATION

PER MAGGIORI  
INFORMAZIONI



<b>PRODUCT DIMENSION (cm)</b> DIMENSIONI PRODOTTO (cm)	80 x 60 x 171
<b>BOX DIMENSION (cm)</b> DIMENSIONI IMBALLO (cm)	90 x 70 x 190
<b>QUANTITY FOR PALLET</b> QUANTITÀ BANCALE	1
<b>PALLET DIMENSION (cm)</b> DIMENSIONI BANCALE (cm)	90 x 70 x 190



## GENERAL FEATURES

- 1 single stage side channel blower with three-phase induction motor
- Power coated steel structure and containers
- Stainless steel AISI 304 submersible electric pump for liquid automatic discharge
- Washable nylon filter
- Metal central inlet channel with deflector
- Wheeled container with inbuilt quick release handle, drain plug and full load level
- Trolley with front pivoting non-marking wheels (with brake) and large inbuilt accessories basket
- Removable motors unit header through metal hooks

## CARATTERISTICHE GENERALI

- 1 Turbina a canali laterali monostadio con motore a induzione trifase
- Struttura e contenitori in acciaio verniciato a fuoco
- Elettropompa sommersibile (550W) in acciaio inox AISI 304 (S1) per scarico automatico di liquidi (e fino a 20 mm di scarico misto)
- Filtro in nylon lavabile
- Canale di ingresso centrale in metallo con deflettore
- Contenitore carrellato con maniglia a sgancio rapido integrato, tappo di scarico e livello di pieno carico
- Carrello con ruote anteriori antitraccia pivotanti (con freno) e ampio cestello portaoggetti integrato
- Testata motore rimovibile tramite ganci metallici

CODE CODICE	MODELS MODELLI									
		V	Hz	W(max)		lit	kPa			
40040-00057	CVI-A 1100 ST-OIL	400	50	3000	100	32	3200	89	1	110,0

STANDARD ACCESSORIES › DOTAZIONE STANDARD

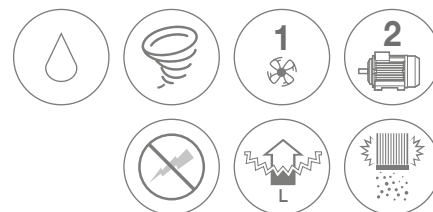
ACCESSORY ACCESSORIO	CODE CODICE	DESCRIPTION DESCRIZIONE	ACCESSORY ACCESSORIO	CODE CODICE	DESCRIPTION DESCRIZIONE
	00070-00402	Washable nylon filter 0,7m <sup>2</sup> 300µm <i>Filtro lavabile nylon 0,7m<sup>2</sup> 300µm</i>		00014-02300	Adaptor Ø 70-50 <i>Manicotto rapido zincato con gola Ø 70/50</i>

OPTIONAL ACCESSORIES › ACCESSORI OPTIONAL

ACCESSORY ACCESSORIO	CODE CODICE	DESCRIPTION DESCRIZIONE	ACCESSORY ACCESSORIO	CODE CODICE	DESCRIPTION DESCRIZIONE
<b>OPTIONAL MINIMUM SET TO RUN THE UNIT › SET MINIMO OPZIONALE PER FAR FUNZIONARE L'UNITÀ</b>			<b>DRY OPERATIONS › ASPIRAZIONE A SECCO</b>		
	10001-09374	3m complete PUR Ø 50 hose set <i>Kit tubo PUR antistatico 3 mt (Ø 50)</i>		00054-00569	Wheeled 100l container with inbuilt quick release handle, drain plug and full load level <i>Fusto verniciato completo di ruote, maniglia ed oblo'</i>
	00080-01589	PVC flat lance with galvanized joint Ø 50 <i>Lancia piatta plastica con manicotto Ø 50</i>		00070-00397	Polyester pockets filter 3m <sup>2</sup> , class L <i>Filtro a tasche in poliestere 3m<sup>2</sup> classe L</i>
<b>METAL CHIPS SEPARATIONS › SEPARAZIONE DI TRUCIOLI DI METALLO</b>			<b>OIL OPERATIONS › ASPIRAZIONE OLI</b>		
	00080-01594	Liquid discharge hose & gun Ø 25 mm (1,8 m) <i>Lancia completa di tubo (Ø 25) 8 mt per espulsione liquidi</i>		10001-07793	Short galvanized chip basket <i>Secchio separa trucioli senza galleggianti per fusto con pompa</i>
<b>OTHER FILTERS › ALTRI FILTRI</b>			<b>OIL OPERATIONS › ASPIRAZIONE OLI</b>		
	00070-00399	Antistatic Polyester pockets filter 3m <sup>2</sup> , class M <i>Filtro a tasche in poliestere antistatico 3m<sup>2</sup>, classe M</i>		10001-09375	Ø 50 PUR OILPROOF complete hose kit, 3 mt <i>Kit tubo metal-oil completo, 3 mt- Ø 50</i>
	00070-00400	180°C Heatproof polyester pockets filter 2 m <sup>2</sup> , class M <i>Filtro a tasche in poliestere, per alte temp. 180°C 2m<sup>2</sup>, classe M</i>		00080-01586	Ø 50 - steel flat lance mm 500 <i>Lancia piatta in metallo, mm 500 - Ø 50</i>

# CVI-A 1100 ST plus

Wet & dry  
Polvere e liquidi



FOR MORE  
INFORMATION

PER MAGGIORI  
INFORMAZIONI



PRODUCT DIMENSION (cm) DIMENSIONI PRODOTTO (cm)	100 x 60 x 140
BOX DIMENSION (cm) DIMENSIONI IMBALLO (cm)	120 x 70 x 167
QUANTITY FOR PALLET QUANTITÀ BANCALE	1
PALLET DIMENSION (cm) DIMENSIONI BANCALE (cm)	120 x 70 x 167



## GENERAL FEATURES

- 1 (parallel) double stage side channel blower with three-phase induction motor
- Power coated steel structure and containers
- Mechanical horizontal & simple manual filter cleaning system
- Polyester non woven fabric pockets filter, class L
- Metal central inlet channel with deflector
- Wheeled container with inbuilt quick release handle, drain plug and full load level
- Trolley with rear pivoting non-marking wheels (with brake) and large inbuilt accessories tray
- Removable motors unit header through metal hooks

## CARATTERISTICHE GENERALI

- 1 Turbina a canali laterali a doppio stadio (parallelo) con motore asincrono trifase
- Struttura e contenitori in acciaio verniciato a caldo
- Scuotifiltro manuale
- Filtro tasche in tessuto non tessuto poliestere, classe L
- Canale di ingresso centrale in metallo con deflettore
- Contenitore carrellato con maniglia a sgancio rapido integrato, tappo di scarico e livello di pieno carico
- Carrello con ruote posteriori antistraccia girevoli (con freno) e ampio vassoio accessori incorporato
- Testata motore rimovibile tramite ganci metallici

CODE CODICE	MODELS MODELLI									
		V	Hz	W(max)		kPa	mmH <sub>2</sub> O			
40040-00059	CVI-A 1100 ST plus	400	50	5500	100	32	3200	156	1	140,0

STANDARD ACCESSORIES › DOTAZIONE STANDARD

ACCESSORY ACCESSORIO	CODE CODICE	DESCRIPTION DESCRIZIONE	ACCESSORY ACCESSORIO	CODE CODICE	DESCRIPTION DESCRIZIONE
	00070-00396	Polyester pockets filter 2m <sup>2</sup> , class L <i>Filtro a tasche in poliestere 2m<sup>2</sup>, classe L</i>		00014-02300	Adaptor Ø 70-50 <i>Manicotto rapido zincato con gola Ø 70/50</i>

OPTIONAL ACCESSORIES › ACCESSORI OPTIONAL

ACCESSORY ACCESSORIO	CODE CODICE	DESCRIPTION DESCRIZIONE	ACCESSORY ACCESSORIO	CODE CODICE	DESCRIPTION DESCRIZIONE
<b>OPTIONAL MINIMUM SET TO RUN THE UNIT › SET MINIMO OPZIONALE PER FAR FUNZIONARE L'UNITÀ</b>					
	10001-09372	3m complete EVA Ø50 hose set <i>Tube aspirazione EVA conduttivo 3 mt (Ø 50)</i>	<b>OTHER FILTERS › ALTRI FILTRI</b>		
	00080-01589	PVC flat lance with galvanized joint Ø 50 <i>Lancia piatta plastica con manicotto Ø 50</i>			
<b>LONGOPACK SET › SET LONGOPACK</b>					
	10001-07796	Hopper for spool bag collection <i>Tramoggia per bobina</i>		00070-00400	180°C Heatproof polyester pockets filter 2 m <sup>2</sup> , class M <i>Filtro a tasche in poliestere per alte temp. 180°C 2m<sup>2</sup>, classe M</i>
	10001-07797	Tray for spool bag collection <i>Vassoio di supporto</i>		10001-07799	Flat cartridge Hepa secondary filter assembly kit <i>Kit assemblaggio filtro secondario cartuccia HEPA</i>
	25001-00640	Longopack 22m bag spools <i>Bobina 22 mt</i>		00070-00401	Flat cartridge Hepa filter (replacement) <i>Filtro secondario cartuccia HEPA</i>
<b>OTHER FILTERS › ALTRI FILTRI</b>					
	00070-00397	Polyester pockets filter 3m <sup>2</sup> , class L <i>Filtro a tasche in poliestere 3m<sup>2</sup> classe L</i>	<b>WET OPERATIONS › ASPIRAZIONE LIQUIDI</b>		
	00070-00398	Antistatic Polyester pockets filter 2m <sup>2</sup> , class M <i>Filtro a tasche in poliestere antistatico 2m<sup>2</sup>, classe M</i>		00040-01266	Galvanized floater support (without floater) <i>Cestello porta galleggiante zincato</i>
	00070-00399	Antistatic Polyester pockets filter 3m <sup>2</sup> , class M <i>Filtro a tasche in poliestere antistatico 3m<sup>2</sup>, classe M</i>		00069-00379	Floater for wet suction <i>Galleggiante per cestello</i>
<b>METAL CHIPS SEPARATIONS › SEPARAZIONE DI TRUCIOLI DI METALLO</b>					
				00040-01331	Galvanized chip basket including floater <i>Secchio separatrucioli galv. con galleggiante</i>
				00042-03611	Wet filter protection cone for floater stop <i>Protezione liquidi conica per galleggiante</i>







**SWEEPERS** › *SPAZZATRICI*

# KEY › LEGENDA



HP / kW = Endothermic engine - Motore a scoppio



% limiting gradient - % pendenza massima



Filter shaker - Scuoti filtro



V / W = Battery motor - Motore a batteria



m<sup>3</sup>/h = Working capacity - Capacità di lavoro



m<sup>2</sup> = Filter surface - Superficie filtrante



mm = Cleaning width (central brush) - Larghezza di pulizia (spazzola centrale)



lt = Collector tank - Serbatoio di raccolta



kg = Weight - Peso



mm = Cleaning width (with one side brush) - Larghezza di pulizia (con una spazzola lat.)



km/h = Max advancement speed - Massima velocità di avanzamento



cm = Dimensions - Dimensioni



mm = Cleaning width (with two side brushes) - Larghezza di pulizia (con due spazzole lat.)



Traction - Trazione

## AVAILABLE VERSIONS › VERSIONI DISPONIBILI



### MANUAL VERSION

Manual operation  
*Funzionamento manuale*



### BATTERY VERSION

Battery power supply  
*Alimentazione a batteria*



### PETROL VERSION

Petrol power supply  
*Alimentazione a benzina*



### DIESEL VERSION

Diesel power supply  
*Alimentazione diesel*

## OTHER FEATURES › ALTRE CARATTERISTICHE



### BELT DRIVE

*TRASMISSIONE A CINGHIA*

Resistance and stillness, doesn't need service.  
*Resistente e silenziosa, non richiede manutenzione.*



### SIDE BRUSH EXCLUSION

*ESCLUSIONE SPAZZOLA LATERALE*

A system that protects brush bristles.  
*Sistema per preservare le setole della spazzola.*



### FRONT DUST VACUUM SYSTEM

*ASPIRAZIONE POLVERI FRONTALE*

It limits dust dispersion outside the machine.  
*Limita la dispersione di polvere all'esterno.*



### FLAP RAISE SYSTEM

*SISTEMA ALZA FLAP*

It collects big residual without dragging.  
*Raccolta senza trascinamento di residui ingombranti.*



### ANTISTATIC DEVICE

*DISPOSITIVO ANTISTATICO*

Certificated antistatic device system.  
*Sistema antistatico di sicurezza certificato.*



### DSA SYSTEM

*SISTEMA DSA*

Dumping automated system.  
*Sistema di ribaltamento automatico.*

**SERIES**  
CSW = Comet Sweeper

**SERIE**  
CSW = Spazzatrice  
Comet

**CSW 1300 G-DSA**

**MAX CLEANING WIDTH**  
Scrubbing width in mm (rounded)

**LARGHEZZA MASSIMA DI PULIZIA**  
Ampiezza in mm delle spazzole (arrotondata)

### TECHNICAL FEATURES

B = Battery  
G = Gasoline  
D = Diesel  
DSA = Dumping automated system

### CARATTERISTICHE TECNICHE

B = Batteria  
G = Benzina  
D = Diesel  
DSA = Sistema di ribaltamento automatico

# SWEEPERS SPAZZATRICI



**PUSH SERIES**

**RIDE-ON SERIES**

## MANEUVERABILITY, EFFECTIVENESS AND VERSATILITY

The Comet sweepers, thanks to their extreme manoeuvrability and effectiveness, are designed to obtain optimal results on every type of surface. The variety and versatility of the models in the range contributes to providing bespoke solutions for each customer segment, ranging from home use, to the Horeca sector and right up to large industrial environments.

## MANEGGEVOLEZZA, EFFICACIA E VERSATILITÀ

*Le spazzatrici Comet, grazie alla loro estrema maneggevolezza ed efficacia, sono progettate per ottenere risultati ottimali su ogni tipologia di superficie. La varietà e versatilità dei modelli in gamma contribuisce a fornire soluzioni su misura per ogni segmento di clientela, spaziando dall'utilizzo domestico, al settore Horeca, fino ai grandi ambienti industriali.*



---

# PUSH SERIES

---

## **“WALK-BEHIND” SWEEPERS**

### **PUSH SERIES sweepers**

sweepers are particularly suited to clean medium and large surfaces.

## ***SPAZZATRICI “UOMO A TERRA”***

### ***Le spazzatrici PUSH SERIES***

*sono particolarmente indicate per la pulizia di medie e grandi superfici.*



#### **BATTERY-POWERED OR WITH INTERNAL COMBUSTION ENGINE**

Battery-powered models are available, to be used also in closed places, or driven by internal-combustion engine, solely for use in the open air but which guarantee potentially unlimited hours of operation.

#### ***ALIMENTAZIONE A BATTERIA O CON MOTORE A SCOPPIO***

*Sono disponibili modelli alimentati a batteria da poter utilizzare anche in luoghi chiusi, oppure alimentati con motore a scoppio, esclusivamente per l'utilizzo all'aria aperta ma che garantiscono un'autonomia di lavoro potenzialmente illimitata.*



#### **COMPACT DIMENSIONS AND EXTREME MANOEUVRABILITY**

The compact dimensions make them practical and easy to handle and particularly suitable for confined spaces such as pathways, gyms, courtyards, parking lots, etc.

#### ***DIMENSIONI COMPATTE ED ESTREMA MANEGGEVOLEZZA***

*Le dimensioni compatte le rendono pratiche e maneggevoli, particolarmente adatte per spazi circoscritti come vialetti, palestre, cortili, parcheggi ecc.*



**CSW 950 MF**



**CSW 700**



**CSW 900**

# CSW 950 MF



MANUAL VERSION

FOR MORE  
INFORMATION  
PER MAGGIORI  
INFORMAZIONI



Brush pressure  
adjustment knobs  
Manopole regolazione  
pressione spazzole



Space-saving storage position.  
Posizione di parcheggio per  
limitare lo spazio.









BOX DIMENSION (cm) DIMENSIONI IMBALLO (cm)	80 x 80 x 40
QUANTITY FOR PALLET QUANTITÀ BANCALE	4
PALLET DIMENSION (cm) DIMENSIONI BANCALE (cm)	120 x 80 x 120

## GENERAL FEATURES





- Ideal for small and medium surfaces
- Easy handling
- Wide collector tank with Filtering system
- Rear collector tank with filter
- Cartridge filter with fan for dust extraction
- Side brush lifting
- Main brush pressure regulation
- Separate side brush
- Adjustable working load on the brush
- Tilting handle
- 360° front wheel
- Shock proof frame
- Hourly efficiency (max) 4000 m<sup>2</sup>/h
- Working area (2 side brush) 480 (950) mm

## CARATTERISTICHE GENERALI

- Ideale per piccole e medie superfici
- Facile da manovrare
- Ampio vano di raccolta
- Carico di lavoro regolabile sulle spazzole
- Filtro a cartuccia con ventola per aspirazione polveri
- Chiusura di sicurezza vano raccogliitore
- Braccio spazzola in pressofusione
- Spazzola laterale escludibile
- Estrema manovrabilità con la ruota anteriore pivottante a 360°
- Telaio antiurto
- Struttura in acciaio
- Resa oraria (max) 3500 m<sup>2</sup>/h
- Corsia di lavoro (2 spazzole) 480 (950) mm


CODE CODICE	MODELS MODELLI	 mm	 mm	 m <sup>2</sup> /h	 lt	 -	 /	 kg	 (LxWxH) cm
39001-00030	CSW 950 MF	480	950	3500	45	manual manuale	/	27	97x93x128

## STANDARD ACCESSORIES › DOTAZIONE STANDARD

ACCESSORY ACCESSORIO	CODE CODICE	DESCRIPTION DESCRIZIONE	ACCESSORY ACCESSORIO	CODE CODICE	DESCRIPTION DESCRIZIONE
	00080-04150	PP brush Spazzola PPL		10001-07854	Cartridge filter with fan for dust extraction Filtro a cartuccia con ventola per aspirazione polveri
	00080-04151	PP side brush Spazzola laterale PPL			
	00070-00451	Tank filter Filtro plissettato			



# CSW 700



**BATTERY VERSION**  
**CSW 700 B**



**PETROL VERSION**  
**CSW 700 G**

**FOR MORE  
INFORMATION**

**PER MAGGIORI  
INFORMAZIONI**



<b>BOX DIMENSION (cm)</b> <i>DIMENSIONI IMBALLO (cm)</i>	126 x 63 x 85
<b>QUANTITY FOR PALLET</b> <i>QUANTITÀ BANCALE</i>	1
<b>PALLET DIMENSION (cm)</b> <i>DIMENSIONI BANCALE (cm)</i>	126 x 63 x 85



## GENERAL FEATURES

- Ideal for medium and large surfaces
- Large filter surface with electric filter shaker (B version)
- Manual filter shaker (G version)
- Side brush raising control
- Suction switch off
- Flap raise system
- Panel filter in horizontal position
- Main brush pressure regulation
- Indirect back collection
- Quick main brush release
- Long life elastic belts
- Reclining handle
- Suction selection lever
- Traction lever
- Antistatic device
- Wide collector tank
- Heavy duty steel frame
- Side brush mechanical engagement
- Battery and battery charger not included

## CARATTERISTICHE GENERALI

- Ideale per superfici di medie e grandi dimensioni
- Ampia superficie filtrante con scuotifiltro elettrico (versione B)
- Scuotifiltro manuale (versione G)
- Leva di sollevamento spazzola laterale
- Interruttore di spegnimento dell'aspirazione
- Sistema di sollevamento del flap
- Filtro a pannello in posizione orizzontale
- Sistema di regolazione della pressione della spazzola centrale
- Raccolta indiretta posteriore
- Sgancio rapido della spazzola principale
- Cinghie elastiche a lunga durata
- Manico reclinabile
- Leva di selezione di aspirazione
- Leva della trazione
- Dispositivo antistatico
- Ampio contenitore di raccolta
- Telaio autoportante in acciaio
- Spazzola laterale ad azionamento meccanico
- Batteria e caricabatterie non inclusi



CODE CODICE	MODELS MODELLI																						
		V	W	HP	kW	mm	mm	m <sup>2</sup> /h	lit	-	km/h	m <sup>2</sup>		kg	(LxWxH) cm								
39001-00019	CSW 700 B	12	400	-	-	510	680	2620	45	mechanical <i>meccanica</i>	4	2	electric <i>elettrico</i>	78	126x63x85								
39001-00020	CSW 700 G *	-	-	5,5	2,9	510	680	2620	45	mechanical <i>meccanica</i>	4	2	manual <i>manuale</i>	86	126x63x85								

\* Powered by Honda. / Equipaggiate con motore Honda.

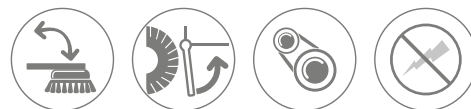
STANDARD ACCESSORIES › DOTAZIONE STANDARD

ACCESSORY ACCESSORIO	CODE CODICE	DESCRIPTION DESCRIZIONE
	00080-00580	CSW 700 B PPL side brush <i>Spazzola PP CSW 700 B</i>
	00080-00582	CSW 700 G mixed steel brush <i>Spazzola misto acciaio CSW 700 G</i>
	00080-00581	PP side brush <i>Spazzola laterale PP</i>
	00070-00207	14 µm paper filter <i>Filtro in carta 14 µm</i>

OPTIONAL ACCESSORIES › ACCESSORI OPTIONAL

ACCESSORY ACCESSORIO	CODE CODICE	DESCRIPTION DESCRIZIONE
	10001-02500	Trolley for collector tank kit <i>Kit carrello per contenitore di recupero</i>
	00042-00233	Side brush protection <i>Protezione spazzola laterale</i>
	00080-00580	CSW 700 G PP brush <i>Spazzola PP CSW 700 G</i>
	00080-00582	CSW 700 B mixed steel brush <i>Spazzola misto acciaio CSW 700 B</i>
	00080-04141	Mixed steel side brush <i>Spazzola laterale misto acciaio</i>
	00070-00208	5µm polyester filter <i>Filtro in poliestere 5µm</i>
	00070-00209	HEPA filter <i>Filtro HEPA</i>
	00055-00149	Tubular battery Pb-acid 12V 118Ah C5 <i>Batteria tubolare Pb-acido 12V 118Ah C5</i>
	00055-00130	GEL battery 12 MFP 105 12V 105Ah C5 <i>Batteria GEL 12 MFP 105 12V 105Ah C5</i>
	00056-00068	Battery charger 12V-13A 220/240-50/60 (for battery 0214 0015 - 0214 0016) <i>Caricabatterie 12V-13A 220/240-50/60 (per batterie 0214 0015 - 0214 0016)</i>

# CSW 900



**BATTERY VERSION  
CSW 900 B**



**PETROL VERSION  
CSW 900 G**

FOR MORE  
INFORMATION

PER MAGGIORI  
INFORMAZIONI



<b>BOX DIMENSION (cm)</b> DIMENSIONI IMBALLO (cm)	126 x 83 x 85
<b>QUANTITY FOR PALLET</b> QUANTITÀ BANCALE	1
<b>PALLET DIMENSION (cm)</b> DIMENSIONI BANCALE (cm)	126 x 83 x 85



## GENERAL FEATURES

- Ideal for medium and large surfaces
- Large filter surface with electric filter shaker (B version)
- Manual filter shaker (G version)
- Side brush raising control
- Suction switch off
- Flap raise system
- Panel filter in horizontal position
- Main brush pressure regulation
- Indirect back collection
- Quick main brush release
- Long life elastic belts
- Reclining handle
- Suction selection lever
- Traction lever
- Antistatic device
- Wide collector tank
- Heavy duty steel frame
- Side brush mechanical engagement
- Battery and battery charger not included

## CARATTERISTICHE GENERALI

- Ideale per superfici di medie e grandi dimensioni
- Ampia superficie filtrante con scuotifiltro elettrico (versione B)
- Scuotifiltro manuale (versione G)
- Leva di sollevamento spazzola laterale
- Interruttore di spegnimento dell'aspirazione
- Sistema di sollevamento del flap
- Filtro a pannello in posizione orizzontale
- Sistema di regolazione della pressione della spazzola centrale
- Raccolta indiretta posteriore
- Sgancio rapido della spazzola principale
- Cinghie elastiche a lunga durata
- Manico reclinabile
- Leva di selezione di aspirazione
- Leva della trazione
- Dispositivo antistatico
- Ampia contenitore di raccolta
- Telaio autoportante in acciaio
- Spazzola laterale ad azionamento meccanico
- Batteria e caricabatterie non inclusi

CODE CODICE	MODELS MODELLI																								
		V	W	HP	kW	mm	mm	m <sup>2</sup> /h	lt	-	km/h	m <sup>2</sup>		kg	(LxWxH) cm										
39001-00021	CSW 900 B	12	400	-	-	710	880	3700	55	mechanical meccanica	4	3,02	electric elettrico	89	126x83x85										
39001-00022	CSW 900 G *	-	-	5,5	2,9	710	880	3700	55	mechanical meccanica	4	3,02	manual manuale	97	126x83x85										

\* Powered by Honda. / Equipaggiate con motore Honda.

STANDARD ACCESSORIES › DOTAZIONE STANDARD

ACCESSORY ACCESSORIO	CODE CODICE	DESCRIPTION DESCRIZIONE
	00080-00587	CSW 900 B PP brush Spazzola PP CSW 900 B
	00080-00588	CSW 900 G mixed steel brush Spazzola misto acciaio CSW 900 G
	00080-00581	PP side brush Spazzola laterale PP
	00070-00213	14 µm paper filter Filtro in carta 14 µm

OPTIONAL ACCESSORIES › ACCESSORI OPTIONAL

ACCESSORY ACCESSORIO	CODE CODICE	DESCRIPTION DESCRIZIONE
	10001-02501	Trolley for collector tank kit Kit carrello per contenitore di recupero
	00042-00233	Side brush protection Protezione spazzola laterale
	00080-00587	CSW 900 B PP brush Spazzola PP SWL CSW 900 G
	00080-00588	CSW 900 B mixed steel brush Spazzola misto acciaio CSW 900 B
	00080-04141	Mixed steel side brush Spazzola laterale misto acciaio
	00070-00210	5µm polyester filter Filtro in poliestere 5µm
	00070-00209	HEPA filter Filtro HEPA
	00055-00149	Tubular battery Pb-acid 12V 118Ah C5 Batteria tubolare Pb-acido 12V 118Ah C5
	00055-00130	GEL battery 12 MFP 105 12V 105Ah C5 Batteria GEL 12 MFP 105 12V 105Ah C5
	00056-00068	Battery charger 12V-13A 220/240-50/60 (for battery 0214 0015 - 0214 0016) Caricabatterie 12V-13A 220/240-50/60 (per batterie 0214 0015 - 0214 0016)

---

# RIDE-ON SERIES

---

## “ON BOARD” SWEEPERS

### RIDE-ON SERIES sweepers

sweepers are particularly suited to clean medium and large surfaces.

## *SPAZZATRICI “UOMO A BORDO”*

### *Le spazzatrici RIDE-ON SERIES*

*sono particolarmente indicate per la pulizia di medie e grandi superfici.*



#### **COMFORT AND EFFECTIVENESS**

Ergonomic seats and top work performance make it possible to clean large spaces in less time, without tiring the operator.

#### **COMODITÀ ED EFFICACIA**

*Le sedute ergonomiche e le alte prestazioni di lavoro consentono di pulire ampi spazi in minor tempo senza affaticare l'operatore.*



#### **LONGER OPERATION IN LESS TIME**

The large capacity of the collection compartment ensures longer operation and significantly reduces work time.

#### **MAGGIORE AUTONOMIA IN TEMPI RIDOTTI**

*La grande capacità del vano di raccolta consente una maggiore autonomia riducendo sensibilmente i tempi di lavoro.*



**DSA:** optional device for unloading the container by means of an electrical system up to a height of 1,100 mm with possibility of unloading the contents directly into the waste bin.

***DSA:** dispositivo opzionale per lo scarico del contenitore con sistema elettrico fino a 1.100 mm di altezza e possibilità di scaricarne il contenuto direttamente nel cassonetto dei rifiuti.*



**CSW 1150**



**CSW 1200**



**CSW 1300**



**CSW 1300 DSA**




**CSW 1450 DSA**



**CSW 1600 DSA**

# CSW 1150



**BATTERY VERSION**  
**CSW 1150 B**



**PETROL VERSION**  
**CSW 1150 G**

FOR MORE  
INFORMATION

PER MAGGIORI  
INFORMAZIONI



<b>BOX DIMENSION (cm)</b> <i>DIMENSIONI IMBALLO (cm)</i>	143 x 91 x 114
<b>QUANTITY FOR PALLET</b> <i>QUANTITÀ BANCALE</i>	1
<b>PALLET DIMENSION (cm)</b> <i>DIMENSIONI BANCALE (cm)</i>	143 x 91 x 114



## GENERAL FEATURES

- Ideal for medium surfaces
- Large filter surface distributed on 6 cartridge filters fitted with electric filter shaker
- Side brush raising control
- Complete right/left side brush
- Suction switch off
- Lift flap pedal
- Flashing light
- Main brush pressure regulation
- Indirect back collection
- Front suction system
- Quick changing of the main brush and side brush
- Long life elastic belts
- Suction selection lever
- Shock proof steel frame
- Traction lever
- Antistatic device
- Battery level indicator
- Wide collector tank
- Heavy duty steel frame
- Adjustable seat
- Perfectly balanced weight of the components, thus resulting in totally safe quick changes of direction
- Battery and battery charger not included

## CARATTERISTICHE GENERALI

- Ideale per la pulizia di grandi superfici
- Grande superficie filtrante distribuita su 6 filtri a cartuccia con scuotifiltro elettrico
- Leva di sollevamento della spazzole laterali
- Spazzola laterale destra e sinistra inclusa
- Interruttore di spegnimento dell'aspirazione
- Sistema sollevamento flat a pedale
- Lampeggiante
- Sistema di regolazione della pressione della spazzola centrale
- Raccolta indiretta posteriore
- Sistema di aspirazione anteriore
- Sostituzione rapida della spazzola centrale e laterali senza l'uso di utensili
- Cinghie elastiche a lunga durata
- Leva di selezione di aspirazione
- Robusta struttura in acciaio in grado di sopportare gli urti accidentali
- Leva della trazione
- Dispositivo antistatico
- Indicatore di livello di carica della batteria
- Ampio contenitore di raccolta
- Telaio autoportante in acciaio
- Sedile regolabile
- Ottima distribuzione dei pesi per rapidi cambi direzione in totale sicurezza
- Batteria e caricabatterie non inclusi

CODE CODICE	MODELS MODELLI																						
		V	W	HP	kW	mm	mm	mm	-	m <sup>2</sup> /h	lt	-	km/h	m <sup>2</sup>	-	kg	(LxWxH) cm						
39002-00082	CSW 1150 B	24	1150	-	-	700	920	1140	12%	6200	62	automatic rear <i>automatica posteriore</i>	6,1	6	electric <i>elettrico</i>	256	143x91x114						
39002-00083	CSW 1150 G*	-	-	5,5	4,1	700	920	1140	14%	7700	62	automatic rear <i>automatica posteriore</i>	7,6	6	electric <i>elettrico</i>	288	143x91x114						

\* Powered by Honda. / Equipaggiate con motore Honda.

Available on request models with limiting gradient up to about 20%. / Disponibili su richiesta modelli con pendenza fino a circa il 20%.

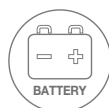
STANDARD ACCESSORIES › DOTAZIONE STANDARD

ACCESSORY ACCESSORIO	CODE CODICE	DESCRIPTION DESCRIZIONE
	00080-00583	CSW 1150 B PP brush <i>Spazzola PP CSW 1150 B</i>
	00080-00585	CSW 1150 G mixed steel brush <i>Spazzola misto acciaio CSW 1150 G</i>
	2x 00080-00584	CSW 1150 B PP side brushes <i>Spazzole laterali PP CSW 1150 B</i>
	2x 00080-00586	CSW 1150 G mixed steel side brush <i>Spazzola laterale misto acciaio CSW 1150 G</i>
	6x 00070-00214	14 µm paper filter <i>Filtro di carta 14 µm</i>

OPTIONAL ACCESSORIES › ACCESSORI OPTIONAL

ACCESSORY ACCESSORIO	CODE CODICE	DESCRIPTION DESCRIZIONE
	00029-00102	CSW 1150 G non-marking wheels <i>Ruote antitraccia CSW 1150 G</i>
	00054-00290	Steel collector tank <i>Contenitore di raccolta in acciaio</i>
	00042-00234	Right side brush protection <i>Protezione spazzola laterale DX</i>
	00042-00235	Left side brush protection <i>Protezione spazzola laterale SX</i>
	6x 00070-00212	20 µm cartridge polyester filter <i>Filtro a cartuccia in poliestere 20 µm</i>
	6x 00070-00215	HEPA filter <i>Filtro HEPA</i>
	4x 00055-00013	6V 180Ah C5 Tubular battery Pb-acid <i>Batteria tubolare Pb-acido</i>
	4x 00055-00142	6 MFP 180 6V 180Ah C5 Gel battery / <i>Batteria gel</i>
	4x 00055-00120	6V 240AH C5 Pb-Ac (4SGH240) Gel battery / <i>Batteria gel</i>
	00056-00067	Battery charger LWS2 24V 30A 220/240 - 50/60 <i>Caricabatterie LWS2 24V 30A 220/240 - 50/60</i>  + 0456 0505 connection cable batteries <i>cablaggio collegamento batterie con morsetti</i>  + 0456 0504 connection cable batteries <i>cablaggio collegamento batterie con morsetti</i>

# CSW 1200



**BATTERY VERSION  
CSW 1200 B**



**PETROL VERSION  
CSW 1200 G**

FOR MORE  
INFORMATION

PER MAGGIORI  
INFORMAZIONI



<b>BOX DIMENSION (cm)</b> <i>DIMENSIONI IMBALLO (cm)</i>	143 x 91 x 114
<b>QUANTITY FOR PALLET</b> <i>QUANTITÀ BANCALE</i>	1
<b>PALLET DIMENSION (cm)</b> <i>DIMENSIONI BANCALE (cm)</i>	143 x 91 x 114



## GENERAL FEATURES

- Ideal for large surfaces
- Non-marking wheels on battery version
- Large filter surface distributed on 6 cartridge filters fitted with electric filter shaker
- Side brush raising control
- Complete right/left side brush
- Suction switch off
- Lift flap pedal
- Flashing light
- Main brush pressure regulation
- Indirect back collection
- Front dust vacuum system
- Quick changing of the main brush and side brush without tools
- Long life elastic belts
- Suction selection lever
- Shock proof steel frame
- Traction lever
- Antistatic device
- Battery level indicator
- Wide collector tank
- Heavy duty steel frame
- Adjustable seat
- Perfectly balanced weight of the components, thus resulting in totally safe quick changes of direction
- Front working light system
- Battery and battery charger not included

## CARATTERISTICHE GENERALI

- *Ideale per la pulizia di grandi superfici*
- *Ruote antiraccia su versione a batteria*
- *Grande superficie filtrante distribuita su 6 filtri a cartuccia con scuotifiltro elettrico*
- *Leva di sollevamento della spazzola laterale*
- *Spazzole laterali destra e sinistra incluse*
- *Interruttore di spegnimento dell'aspirazione*
- *Sistema sollevamento flat a pedale*
- *Lampeggiante*
- *Sistema di regolazione della pressione della spazzola centrale*
- *Raccolta indiretta posteriore*
- *Sistema di aspirazione anteriore*
- *Sostituzione rapida della spazzola centrale e laterale senza l'uso di utensili*
- *Cinghie elastiche a lunga durata*
- *Leva di selezione di aspirazione*
- *Robusta struttura in acciaio in grado di sopportare gli urti accidentali*
- *Leva della trazione*
- *Dispositivo antistatico*
- *Indicatore di livello di carica della batteria*
- *Ampia contenitore di raccolta*
- *Telaio autoportante in acciaio*
- *Sedile regolabile*
- *Ottima distribuzione dei pesi per rapidi cambi direzione in totale sicurezza*
- *Sistema di illuminazione frontale*
- *Batteria e caricabatterie non inclusi*



CODE CODICE	MODELS MODELLI																
		V	W	HP	kW	mm	mm	mm	-	m <sup>2</sup> /h	lt	-	km/h	m <sup>2</sup>	-	kg	(LxWxH) cm
39002-00001	CSW 1200 B	24	2100	-	-	700	920	1150	10%	6200	62	automatic rear <i>automatica posteriore</i>	5,8	6	electric <i>elettrico</i>	260	143x91x114
39002-00002	CSW 1200 G*	-	-	5,5	4,1	700	920	1150	10%	7700	62	automatic rear <i>automatica posteriore</i>	7,2	6	electric <i>elettrico</i>	300	143x91x114

\* Powered by Honda. / Equipaggiate con motore Honda.

Available on request models with limiting gradient up to about 20%. / Disponibili su richiesta modelli con pendenza fino a circa il 20%.

STANDARD ACCESSORIES › DOTAZIONE STANDARD

ACCESSORY ACCESSORIO	CODE CODICE	DESCRIPTION DESCRIZIONE
	00080-00583	CSW 1200 B PP brush <i>Spazzola PP CSW 1200 B</i>
	00080-00585	CSW 1200 G mixed steel brush <i>Spazzola misto acciaio CSW 1200 G</i>
	2x 00080-00584	CSW 1200 B PP side brushes <i>Spazzole laterali PP CSW 1200 B</i>
	2x 00080-00586	CSW 1200 G mixed steel side brush <i>Spazzola laterale misto acciaio CSW 1200 G</i>
	6x 00070-00214	14 µm paper filter <i>Filtro di carta 14 µm</i>
	00029-00102	CSW 1200 B non-marking wheels <i>Ruote antitraccia CSW 1200 B</i>

OPTIONAL ACCESSORIES › ACCESSORI OPTIONAL

ACCESSORY ACCESSORIO	CODE CODICE	DESCRIPTION DESCRIZIONE
	00029-00102	CSW 1200 G non-marking wheels <i>Ruote antitraccia CSW 1200 G</i>
	00054-00290	Steel collector tank <i>Contenitore di raccolta in acciaio</i>
	00042-00234	Right side brush protection <i>Protezione spazzola laterale DX</i>
	00042-00235	Left side brush protection <i>Protezione spazzola laterale SX</i>
	00080-00583	CSW 1200 G PP brush <i>Spazzola PP CSW 1200 G</i>
	00080-00585	CSW 1200 B mixed steel brush <i>Spazzola misto acciaio CSW 1200 B</i>
	2x 00080-00584	CSW 1200 G PP side brushes <i>Spazzole laterali PP CSW 1200 G</i>
	2x 00080-00586	CSW 1200 B mixed steel side brush <i>Spazzola laterale misto acciaio CSW 1200 B</i>
	6x 00070-00212	20 µm cartridge polyester filter <i>Filtro a cartuccia in poliestere 20 µm</i>
	6x 00070-00215	HEPA filter <i>Filtro HEPA</i>
	4x 00055-00013	6V 180Ah C5 Tubular battery Pb-acid <i>Batteria tubolare Pb-acido</i>
	4x 00055-00142	6 MFP 180 6V 180Ah C5 Gel battery / <i>Batteria gel</i>
	4x 00055-00120	6V 240AH C5 Pb-Ac (4SGH240) Gel battery / <i>Batteria gel</i>
	00056-00067	Battery charger LWS2 24V 30A 220/240 - 50/60 <i>Caricabatterie LWS2 24V 30A 220/240 - 50/60</i> + 0456 0505 connection cable batteries <i>cablaggio collegamento batterie con morsetti</i> + 0456 0504 connection cable batteries <i>cablaggio collegamento batterie con morsetti</i>

# CSW 1300



**BATTERY VERSION**  
**CSW 1300 B**



**PETROL VERSION**  
**CSW 1300 D**

FOR MORE  
INFORMATION

PER MAGGIORI  
INFORMAZIONI



<b>BOX DIMENSION (cm)</b> <i>DIMENSIONI IMBALLO (cm)</i>	160 x 101 x 130
<b>QUANTITY FOR PALLET</b> <i>QUANTITÀ BANCALE</i>	1
<b>PALLET DIMENSION (cm)</b> <i>DIMENSIONI BANCALE (cm)</i>	160 x 101 x 130



## GENERAL FEATURES

- Shock proof steel frame
- Non-marking wheels on battery version
- Perfectly balanced weight of the components, thus resulting in totally safe quick changes of direction
- Large filter surface distributed on 8 cartridge filters fitted with electric filter shaker
- Lift flap system
- Battery level indicator
- Suction switch off
- Adjustable seat
- Heavy duty and easy to use controls
- Yanmar diesel engine 4,92 kW and 3,6 lt fuel tank (CSW 1300 D)
- Shock proof hoods
- Large filter surface
- Heavy duty steel frame
- Wide collector tank
- Left side brush included
- Front working light system
- Battery and battery charger not included

## CARATTERISTICHE GENERALI

- *Robusta struttura in acciaio in grado di sopportare gli urti accidentali*
- *Ruote antitraccia su versione a batteria*
- *Ottima distribuzione dei pesi per rapidi cambi direzione in totale sicurezza*
- *Grande superficie filtrante distribuita su 8 filtri a cartuccia con scuotifiltro elettrico*
- *Sistema di sollevamento del flap*
- *Indicatore di livello di carica delle batterie*
- *Spegnimento dell'aspirazione*
- *Sedile regolabile*
- *Comandi robusti e facili da usare*
- *Motore Diesel Yanmar 4,92 kW, serbatoio carburante 3,6 lt (CSW 1300 D)*
- *Cofani antiurto*
- *Grande superficie filtrante*
- *Robusta struttura in acciaio*
- *Ampio vano di raccolta*
- *Spazzola sinistra inclusa*
- *Sistema di illuminazione frontale*
- *Batteria e caricabatterie non inclusi*

CODE CODICE	MODELS MODELLI																								
		V	W	HP	kW	mm	mm	mm	-	m <sup>2</sup> /h	lt	-	km/h	m <sup>2</sup>	-	kg	(LxWxH) cm								
39002-00005	CSW 1300 B	24	2300	-	-	800	1050	1300	20%	9700	115	automatic front automatica anteriore	7,5	6,4	electric elettrico	375	160x101x130								
39002-00010	CSW 1300 G*	-	-	6,5	4,88	800	1050	1300	10%	9700	115	automatic front automatica anteriore	7,5	6,4	electric elettrico	434	160x101x130								
39002-00006	CSW 1300 D	-	-	6,7	4,92	800	1050	1300	10%	9700	115	automatic front automatica anteriore	7,5	6,4	electric elettrico	434	160x101x130								

\* Powered by Honda. / Equipaggiate con motore Honda.

Available on request with DSA system / Disponibili su richiesta anche con sistema DSA.

Available on request models with limiting gradient up to about 20%. / Disponibili su richiesta modelli con pendenza fino a circa il 20%.

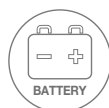
**STANDARD ACCESSORIES › DOTAZIONE STANDARD**

**OPTIONAL ACCESSORIES › ACCESSORI OPTIONAL**

ACCESSORY ACCESSORIO	CODE CODICE	DESCRIPTION DESCRIZIONE
	00080-00589	CSW 1300 B PP brush Spazzola PP CSW 1300 B
	00080-00591	CSW 1300 D / 1300 G mixed steel brush Spazzola misto acciaio CSW 1300 D / 1300 G
	2x 00080-00590	CSW 1300 B PP side brushes Spazzole laterali PP CSW 1300 B
	2x 00080-00592	CSW 1300 D / 1300 G mixed steel side brush Spazzola laterale misto acciaio CSW 1300 D / 1300 G
	8x 00070-00217	20 µm cartridge polyester filter Filtro a cartuccia in poliestere 20 µm
	00029-00102	CSW 1300 B non-marking wheels Ruote antitraccia CSW 1300 B

ACCESSORY ACCESSORIO	CODE CODICE	DESCRIPTION DESCRIZIONE
	00029-00102	CSW 1300 G / 1300 D non-marking wheels Ruote antitraccia CSW 1300 G / 1300 D
	00080-00589	CSW 1300 D / 1300 G PP brush Spazzola PP CSW 1300 D / 1300 G
	00080-00591	CSW 1300 B mixed steel brush Spazzola misto acciaio CSW 1300 B
	2x 00080-00590	CSW 1300 D / 1300 G PP side brushes Spazzole laterali PP CSW 1300 D / 1300 G
	2x 00080-00592	CSW 1300 B mixed steel side brush Spazzola laterale misto acciaio CSW 1300 B
	8x 00070-00217	20 µm cartridge polyester filter Filtro a cartuccia in poliestere 20 µm
	8x 00070-00218	HEPA filter Filtro HEPA
	4x 00055-00157	6V 320Ah C5 Pb-Acid battery Batteria 6V 320Ah C5 Pb-Acidi
	00056-00069	HF battery charger 24V 60A 230V/50-60Hz with 160A red connector (for batteries 0214 0031) Carica batterie AF 24V 60A 230V/50-60Hz con connettore 160A rosso (per batterie 0214 0031) 0456 0557 connection cable batteries / cablaggio collegamento batterie con morsetti

# CSW 1300 DSA



**BATTERY VERSION**  
**CSW 1300 B-DSA**



**PETROL VERSION**  
**CSW 1300 G-DSA**



**PETROL VERSION**  
**CSW 1300 D-DSA**

FOR MORE  
INFORMATION

PER MAGGIORI  
INFORMAZIONI



<b>BOX DIMENSION (cm)</b> DIMENSIONI IMBALLO (cm)	160 x 101 x 130
<b>QUANTITY FOR PALLET</b> QUANTITÀ BANCALE	1
<b>PALLET DIMENSION (cm)</b> DIMENSIONI BANCALE (cm)	160 x 101 x 130



## GENERAL FEATURES

- Shock proof steel frame
- Non-marking wheels on battery version
- Large filter surface distributed on 8 cartridge filters fitted with electric filter shaker
- Lift flap system
- Battery level indicator
- 90° steering angle (2 mt)
- Adjustable seat
- Suction switch off
- 24V - 1200W AC three-phase traction motor
- Shock proof hoods
- Hour meter and klaxon
- Heavy duty steel frame
- 115 lt wide collector tank
- Complete right/left side brush
- Front working light system
- Battery and battery charger not included
- Max upload DSA system 145 cm

## CARATTERISTICHE GENERALI

- Robusta struttura in acciaio in grado di sopportare gli urti accidentali
- Ruote antitraccia su versione a batteria
- Grande superficie filtrante distribuita su 8 filtri a cartuccia con scuotifiltro elettrico
- Sistema di sollevamento del flap
- Indicatore di livello di carica delle batterie
- Angolo di sterzata di 90° (2 mt)
- Sedile regolabile
- Spegnimento dell'aspirazione
- Motore di trazione trifase 24V - 1200W AC
- Cofani antiurto
- Contatore e clacson
- Robusta struttura in acciaio
- Vano di raccolta da 115 lt
- Spazzola laterale destra / sinistra completa
- Sistema di illuminazione frontale
- Batteria e caricabatterie non inclusi
- Sistema DSA ad azionamento idraulico altezza massima di scarico 145 cm

CODE CODICE	MODELS MODELLI																
		V	W	HP	kW	mm	mm	mm	-	m²/h	lt	-	km/h	m²	-	kg	(LxWxH) cm
39002-00007	CSW 1300 B-DSA	24	2300	-	-	800	1050	1300	20%	9700	115	automatic front automatica anteriore	7,5	6,4	electric elettrico	448	160x101x130
39002-00008	CSW 1300 G-DSA*	-	-	6,5	4,88	800	1050	1300	10%	9700	115	automatic front automatica anteriore	7,5	6,4	electric elettrico	434	160x101x130
39002-00009	CSW 1300 D-DSA	-	-	6,7	4,92	800	1050	1300	10%	9700	115	automatic front automatica anteriore	7,5	6,4	electric elettrico	454	160x101x130

\* Powered by Honda. / Equipaggiate con motore Honda.

Available on request models with limiting gradient up to about 20%. / Disponibili su richiesta modelli con pendenza fino a circa il 20%.

STANDARD ACCESSORIES › DOTAZIONE STANDARD

ACCESSORY ACCESSORIO	CODE CODICE	DESCRIPTION DESCRIZIONE
	00080-00589	CSW 1300 B PP brush Spazzola PP CSW 1300 B
	00080-00591	CSW 1300 D / 1300 G mixed steel brush Spazzola misto acciaio CSW 1300 D / 1300 G
	2x 00080-00590	CSW 1300 B PP side brushes Spazzole laterali PP CSW 1300 B
	2x 00080-00592	CSW 1300 D / 1300 G mixed steel side brush Spazzola laterale misto acciaio CSW 1300 D / 1300 G
	8x 00070-00217	20 µm cartridge polyester filter Filtro a cartuccia in poliestere 20 µm
	00029-00102	CSW 1300 B-DSA non-marking wheels Ruote antitraccia CSW 1300 B-DSA

OPTIONAL ACCESSORIES › ACCESSORI OPTIONAL

ACCESSORY ACCESSORIO	CODE CODICE	DESCRIPTION DESCRIZIONE
	00029-00102	CSW 1300 G-DSA / D-DSA non-marking wheels Ruote antitraccia CSW 1300 G-DSA / D-DSA
	00080-00589	CSW 1300 D / 1300 G PP brush Spazzola PP CSW 1300 D / 1300 G
	00080-00591	CSW 1300 B mixed steel brush Spazzola misto acciaio CSW 1300 B
	2x 00080-00590	CSW 1300 D / 1300 G PP side brushes Spazzole laterali PP CSW 1300 D / 1300 G
	2x 3046 0121	CSW 1300 B mixed steel side brush Spazzola laterale misto acciaio CSW 1300 B
	8x 00070-00217	20 µm cartridge polyester filter Filtro a cartuccia in poliestere 20 µm
	8x 00070-00218	HEPA filter Filtro HEPA
	4x 00055-00157	6V 320Ah C5 Pb-Acid battery Batteria 6V 320Ah C5 Pb-Acidi
	00056-00069	HF battery charger 24V 60A 230V/50-60Hz with 160A red connector (for batteries 0214 0031) Carica batterie AF 24V 60A 230V/50-60Hz con connettore 160A rosso (per batterie 0214 0031) 0456 0557 connection cable batteries / cablaggio collegamento batterie con morsetti

# CSW 1450 DSA



**BATTERY VERSION**  
**CSW 1450 B-DSA**



**PETROL VERSION**  
**CSW 1450 D-DSA**

FOR MORE  
INFORMATION

PER MAGGIORI  
INFORMAZIONI



<b>BOX DIMENSION (cm)</b> <i>DIMENSIONI IMBALLO (cm)</i>	190 x 130 x 153
<b>QUANTITY FOR PALLET</b> <i>QUANTITÀ BANCALE</i>	1
<b>PALLET DIMENSION (cm)</b> <i>DIMENSIONI BANCALE (cm)</i>	190 x 130 x 153



## GENERAL FEATURES

- Hydraulic traction on the front wheel (D model)
- Electronic traction on the 2 rear wheels (B model)
- Suction filter with 11 m<sup>2</sup> bags of filtering surface
- Double electric filter vibrator (D model)
- Electric filter vibrator (B model)
- 2 Intake fans
- Hydraulic service brake (D model)
- Service brake and drum parking on the rear wheels (B model)
- Drum parking brake (D model)
- Maximum surmountable slope: 18% (D model)
- Maximum climbable slope: 20% (B model)
- Intake closure
- Front fender wheels
- Strobe flash on bonnet
- Right and left side brush Ø 500 mm with speed regulator (D model), with independent motors (B model)
- Electric controls side brush (D model)
- Central brush 880 mm x Ø 350 mm in ppl/steel (D model), ppl only (B model)
- Flap pedal
- Super elastic rubber wheels Ø 330
- Hydraulic drainage height collection drawer: From 400 to 1430 mm
- Actual collection drawer capacity: 180 l
- Hour meter and klaxon
- Fuel reserve indicator light (D model)
- Front working lights system

## CARATTERISTICHE GENERALI

- Trazione idraulica sulla ruota anteriore (modello D)
- Trazione elettronica sulle 2 ruote posteriori (modello B)
- Filtro aspirazione a sacche da 11 m<sup>2</sup> di superficie filtrante
- Doppio vibratore elettrico filtri (modello D)
- Vibratore elettrico filtri (modello B)
- 2 Ventole di aspirazione
- Freno di servizio idraulico (modello D)
- Freno di servizio e stazionamento a tamburo sulle ruote posteriori (modello B)
- Freno di stazionamento a tamburo (modello D)
- Pendenza massima superabile: 18% (modello D)
- Pendenza massima superabile: 20% (modello B)
- Chiusura aspirazione
- Ruote Parabordi anteriori
- Flash stroboscopico su cofano
- Spazzola laterale dx e sx Ø 500 mm con regolatore di velocità (modello D), con motori indipendenti (modello B)
- Comandi elettrici spazzola laterale (modello D)
- Spazzola centrale 880 mm x Ø 350 mm in ppl/acciaio (modello D), solo ppl (modello B)
- Pedale alzaflap
- Ruote in gomma superelastica Ø 330
- Scarico idraulico cassetto raccolta in altezza: Da 400 a 1430 mm
- Capacità effettiva cassetto raccolta: 180 l
- Contatore E klaxon
- Spia riserva carburante (modello D)
- Luci anteriori

CODE CODICE	MODELS MODELLI																						
		V	W	HP	kW	mm	mm	mm	-	m <sup>2</sup> /h	lt	-	km/h	m <sup>2</sup>	-	kg	(LxWxH) cm						
39002-00125	CSW 1450 DSA B	24	2300	-	-	900	1150	1440	20%	11500	180	rear electronics (max 20%) elettronica posteriore (max 20%)	7,9	11	electric elettrico	750	190x130x153						
39002-00124	CSW 1450 DSA D	-	-	16,8	12,5	900	1150	1440	18%	11500	180	front hydraulic (max 18%) idraulica anteriore (max 18%)	7,9	11	electric elettrico	870	190x130x153						

STANDARD ACCESSORIES › DOTAZIONE STANDARD

ACCESSORY ACCESSORIO	CODE CODICE	DESCRIPTION DESCRIZIONE
	00080-05107	CSW 1450 B PP brush Spazzola PP CSW 1450 B
	00080-05108	CSW 1450 D mixed steel brush Spazzola misto acciaio CSW 1450 D
	2x 00080-05109	CSW 1450 B PP side brushes Spazzola laterale PP CSW 1450 B
	2x 00080-05110	CSW 1450 D mixed steel side brush Spazzola laterale misto acciaio CSW 1450 D
	00070-00756	Class M bag filter Filtro a tasche classe M

OPTIONAL ACCESSORIES › ACCESSORI OPTIONAL

ACCESSORY ACCESSORIO	CODE CODICE	DESCRIPTION DESCRIZIONE
	00070-00757	Scalar bags filter w/T452 novates class M separator Filtro tasche scalare c/separatore T452novates classe M
	00070-00758	Scalar bags filter w/class M bia separator Filtro tasche scalare c/separatore bia classe M
	4x 00055-00157	Tubular battery pb-acid - 6V 320 Ah C5 (CSW 1450 B) Batteria tubulare Pb-acido - 6V 320 Ah C5 (CSW 1450 B)  + 3 x 10002-07046 Connection cable batteries Cablaggio collegamento batterie  + 10002-08086 Connection cable batteries Cablaggio collegamento batterie con morsetti
	00055-00164	Battery 24V 400Ah Pb (CSW 1450 B) Batteria 24V 400Ah Pb (CSW 1450 B)
	00056-00069	Battery charger 24V-60A 230V 50-60 Hz (CSW 1450 B) Caricabatterie 24V-60A 230V 50-60 Hz (CSW 1450 B)

# CSW 1600 DSA



**PETROL VERSION**  
**CSW 1600 DSA**

FOR MORE  
INFORMATION

PER MAGGIORI  
INFORMAZIONI



<b>BOX DIMENSION (cm)</b> <i>DIMENSIONI IMBALLO (cm)</i>	225 x 145 x 154
<b>QUANTITY FOR PALLET</b> <i>QUANTITÀ BANCALE</i>	1
<b>PALLET DIMENSION (cm)</b> <i>DIMENSIONI BANCALE (cm)</i>	225 x 145 x 154



## GENERAL FEATURES

- Compact, handy, sturdy and resistant, easy to use
- High performance in terms of (m<sup>2</sup>/h), both in terms of cleaning and dust control
- Large tank size, brushes, motor power
- Cleaning of large surfaces starting from 19.000 m<sup>2</sup>/h
- Central brushes
- Right side floating brush
- Dust control through filtering system
- Polyester bag filter
- Electric filter shaker
- Closed circuit hydraulic drive
- Steering with power steering on the rear wheel
- Optional green water-repellent filter (guarantees high filtration up to 1 micron)
- Waste discharge directly in the designated areas
- Traction control with electric motor or alternating current A/C
- Max upload DSA system 150 cm
- Kubota D722 diesel engine

## CARATTERISTICHE GENERALI

- *Compatta, maneggevole, robusta e resistente, facile da utilizzare*
- *Prestazioni eccezionali in termini(m<sup>2</sup>/h), sia in termini di pulizia e controllo polveri*
- *Grandi dimensioni di serbatoio, spazzole, potenza del motore*
- *Pulizia di grandi superfici a partire da 19.000 m<sup>2</sup>/h*
- *Spazzole centrale*
- *Spazzola flottante laterale destra*
- *Controllo delle polveri tramite sistema filtrante*
- *Filtro a sacche in poliestere*
- *Scuotifiltro elettrico*
- *Trazione idraulica a circuito chiuso*
- *Sterzata con idroguida sulla ruota posteriore*
- *Filtro verde idrorepellente optional (garantisce un'alta filtrazione fino a 1 micron)*
- *Scarico rifiuti direttamente nelle zone predisposte*
- *Controllo della trazione con motore elettrico o corrente alternata A/C 48V*
- *Sistema DSA ad azionamento idraulico altezza massima di scarico 150 cm*
- *Motore diesel Kubota D722*



CODE CODICE	MODELS MODELLI	HP kW	mm	1° mm	2° mm	%	m <sup>2</sup> /h	lt	-	km/h	m <sup>2</sup>	-	kg	(LxWxH) cm
39002-00084	CSW 1600 D DSA	9 14,9	1000	1485	(1615)*	18%	19200	490	automatic front automatica anteriore	12,0	8,0	electric elettrico	950	225x145x154

\* Second brush model Code 39002-00131. / Modello con seconda spazzola laterale Codice 39002-00131.

**STANDARD ACCESSORIES › DOTAZIONE STANDARD**

ACCESSORY ACCESSORIO	CODE CODICE	DESCRIPTION DESCRIZIONE
	00080-05193	Mixed steel brush Spazzola misto acciaio
	00080-05192	Mixed steel side brush Spazzola laterale misto acciaio
	ON REQUEST SU RICHIESTA	Pocket filter Filtro a tasche



# CSW 1600 DSA

CLOSED CABIN / *CABINA CHIUSA*

CABIN WITH AIR CONDITIONING / *CABINA CLIMATIZZATA*



PETROL VERSION  
CSW 1600 DSA

FOR MORE  
INFORMATION

PER MAGGIORI  
INFORMAZIONI



BOX DIMENSION (cm) DIMENSIONI IMBALLO (cm)	225 x 145 x 154
QUANTITY FOR PALLET QUANTITÀ BANCALE	1
PALLET DIMENSION (cm) DIMENSIONI BANCALE (cm)	225 x 145 x 154



## GENERAL FEATURES

- Compact, handy, sturdy and resistant, easy to use
- High performance in terms of (m<sup>2</sup>/h), both in terms of cleaning and dust control
- Large tank size, brushes, motor power
- Cleaning of large surfaces starting from 19.000 m<sup>2</sup>/h
- Central brushes
- Right side floating brush
- Dust control through filtering system
- Polyester bag filter
- Electric filter shaker
- Closed circuit hydraulic drive
- Steering with power steering on the rear wheel
- Optional green water-repellent filter (guarantees high filtration up to 1 micron)
- Waste discharge directly in the designated areas
- Traction control with electric motor or alternating current A/C
- Max upload DSA system 150 cm
- Kubota D722 diesel engine

## CARATTERISTICHE GENERALI

- *Compatta, maneggevole, robusta e resistente, facile da utilizzare*
- *Prestazioni eccezionali in termini(m<sup>2</sup>/h), sia in termini di pulizia e controllo polveri*
- *Grandi dimensioni di serbatoio, spazzole, potenza del motore*
- *Pulizia di grandi superfici a partire da 19.000 m<sup>2</sup>/h*
- *Spazzole centrale*
- *Spazzola flottante laterale destra*
- *Controllo delle polveri tramite sistema filtrante*
- *Filtro a sacche in poliestere*
- *Scuotifiltro elettrico*
- *Trazione idraulica a circuito chiuso*
- *Sterzata con idroguida sulla ruota posteriore*
- *Filtro verde idrorepellente optional (garantisce un'alta filtrazione fino a 1 micron)*
- *Scarico rifiuti direttamente nelle zone predisposte*
- *Controllo della trazione con motore elettrico o corrente alternata A/C 48V*
- *Sistema DSA ad azionamento idraulico altezza massima di scarico 150 cm*
- *Motore diesel Kubota D722*

CODE CODICE	MODELS MODELLI	 HP kW		 mm	 mm	 mm	 -	 m <sup>2</sup> /h	 lt	 -	 km/h	 m <sup>2</sup>	 -	 kg	 (LxWxH) cm
		1°	2°	-											
39002-00123	CSW 1600 D DSA	9	14,9	1000	1485	(1615)*	18%	19200	490	automatic front automatica anteriore	12,0	8,0	electric elettrico	950	225x145x154
39002-00112	CSW 1600 D DSA	9	14,9	1000	1485	(1615)*	18%	19200	490	automatic front automatica anteriore	12,0	8,0	electric elettrico	950	225x145x154

\* Second brush model available on request. / Modello con seconda spazzola laterale disponibile su richiesta.

**STANDARD ACCESSORIES › DOTAZIONE STANDARD**

ACCESSORY ACCESSORIO	CODE CODICE	DESCRIPTION DESCRIZIONE
	00080-05193	Mixed steel brush Spazzola misto acciaio
	00080-05192	Mixed steel side brush Spazzola laterale misto acciaio
	ON REQUEST SU RICHIESTA	Pocket filter Filtro a tasche



# CSW 1600 DSA

OPEN CABIN / CABINA APERTA



PETROL VERSION  
CSW 1600 DSA

FOR MORE  
INFORMATION

PER MAGGIORI  
INFORMAZIONI



BOX DIMENSION (cm) DIMENSIONI IMBALLO (cm)	225 x 145 x 154
QUANTITY FOR PALLET QUANTITÀ BANCALE	1
PALLET DIMENSION (cm) DIMENSIONI BANCALE (cm)	225 x 145 x 154



## GENERAL FEATURES

- Compact, handy, sturdy and resistant, easy to use
- High performance in terms of (m<sup>2</sup>/h), both in terms of cleaning and dust control
- Large tank size, brushes, motor power
- Cleaning of large surfaces starting from 19.000 m<sup>2</sup>/h
- Central brushes
- Right side floating brush
- Dust control through filtering system
- Polyester bag filter
- Electric filter shaker
- Closed circuit hydraulic drive
- Steering with power steering on the rear wheel
- Optional green water-repellent filter (guarantees high filtration up to 1 micron)
- Waste discharge directly in the designated areas
- Traction control with electric motor or alternating current A/C
- Max upload DSA system 150 cm
- Kubota D722 diesel engine

## CARATTERISTICHE GENERALI

- *Compatta, maneggevole, robusta e resistente, facile da utilizzare*
- *Prestazioni eccezionali in termini(m<sup>2</sup>/h), sia in termini di pulizia e controllo polveri*
- *Grandi dimensioni di serbatoio, spazzole, potenza del motore*
- *Pulizia di grandi superfici a partire da 19.000 m<sup>2</sup>/h*
- *Spazzole centrale*
- *Spazzola flottante laterale destra*
- *Controllo delle polveri tramite sistema filtrante*
- *Filtro a sacche in poliestere*
- *Scuotifiltro elettrico*
- *Trazione idraulica a circuito chiuso*
- *Sterzata con idroguida sulla ruota posteriore*
- *Filtro verde idrorepellente optional (garantisce un'alta filtrazione fino a 1 micron)*
- *Scarico rifiuti direttamente nelle zone predisposte*
- *Controllo della trazione con motore elettrico o corrente alternata A/C 48V*
- *Sistema DSA ad azionamento idraulico altezza massima di scarico 150 cm*
- *Motore diesel Kubota D722*

CODE CODICE	MODELS MODELLI														
		HP	kW	mm	mm	mm	-	m <sup>2</sup> /h	lt	-	km/h	m <sup>2</sup>	-	kg	(LxWxH) cm
39002-00122	CSW 1600 D DSA	9	14,9	1000	1485	(1615)*	18%	19200	490	automatic front automatica anteriore	12,0	8,0	electric elettrico	950	225x145x154

\* Second brush model available on request. / Modello con seconda spazzola laterale disponibile su richiesta.

STANDARD ACCESSORIES › DOTAZIONE STANDARD

ACCESSORY ACCESSORIO	CODE CODICE	DESCRIPTION DESCRIZIONE
	00080-05193	Mixed steel brush Spazzola misto acciaio
	00080-05192	Mixed steel side brush Spazzola laterale misto acciaio
	ON REQUEST SU RICHIESTA	Pocket filter Filtro a tasche







**DRY STEAM GENERATORS**  
*GENERATORI DI VAPORE*

## KEY › LEGENDA



**Power supply**  
Alimentazione



**Boiler max temperature**  
Temperatura massima caldaia



**Detergent tank**  
Serbatoio detergente



**Absorbed power (boiler)**  
Potenza assorbita (caldaia)



**Max depression**  
Depressione massima



**Diesel tank**  
Serbatoio gasolio



**Absorbed power (vacuum)**  
Potenza assorbita (aspirazione)



**Steam generation**  
Produzione vapore



**Collector tank**  
Serbatoio di raccolta



**Endothermic engine power**  
Potenza motore a scoppio



**Heating time required**  
Tempo di carica vapore



**Weight**  
Peso



**Working pressure**  
Pressione d'esercizio



**Water tank**  
Serbatoio acqua

### BOILER

3 / 3.3 / 5 / 8 / 10 / 15 / 18 / 21 / 30 = absorbed power in kW

### CALDAIA

3 / 3.3 / 5 / 8 / 10 / 15 / 18 / 21 / 30 = potenza assorbita in kW

# DSG CAR-3 EXV

### SERIES

**DSG** = Dry Steam Generator

**DSG CAR** = Dry steam generator mainly used in the automotive sector

### SERIE

**DSG** = Generatori di vapore

**DSG CAR** = Generatore di vapore utilizzato principalmente nel settore Automotive

### TECHNICAL FEATURES

**E** = Electric boiler supply  
**D** = Diesel boiler supply  
**X** = Stainless Steel casing (inoX)  
**P** = Plastic casing  
**V** = Vacuum function  
**F** = Foam function

### CARATTERISTICHE TECNICHE

**E** = alimentazione Elettrica della caldaia  
**D** = alimentazione Diesel della caldaia  
**X** = cofanatura in acciaio inoX  
**P** = cofanatura di Plastica  
**V** = funzione aspirante (Vacuum)  
**F** = funzione schiumogena (Foam)



## AVAILABLE VERSIONS › VERSIONI DISPONIBILI



### ELECTRIC BOILER

Electrically powered boiler  
*Caldaia alimentata da rete elettrica*



### DIESEL BOILER

Diesel fired boiler  
*Caldaia alimentata da motore diesel*

## OTHER FEATURES › ALTRE CARATTERISTICHE



### INTEGRATED VACUUM ASPIRAZIONE INTEGRATA

Dirt (solid and liquid) is vacuumed inside a tank integrated within the machine.  
*Funzione aspirapolvere con la raccolta detriti (solidi e liquidi) in serbatoio interno.*



### WASHABLE FILTER FILTRO LAVABILE

M-Class cartridge filter for wet and dry residues.  
*Filtro a cartuccia per residui asciutti e liquidi in classe M.*



### UNLIMITED AUTONOMY AUTONOMIA ILLIMITATA

The boiler is refilled by an external water tank. It is not necessary to turn off the steam generator and wait for it to cool down before refilling it.  
*Caldaia alimentata da serbatoio esterno. Non è necessario spegnere la macchina e attendere il raffreddamento per le operazioni di rabbocco.*



### FOAM SYSTEM FOAM SYSTEM

The machine is equipped with connection for compressed air and pressure gauge for foam cleaning.  
*Sistema di generazione schiuma densa mediante l'ausilio di aria compressa.*



### DISCHARGE VALVE VALVOLA DI SCARICO

Allows the complete discharge of the boiler to remove water and limestone residue.  
*Permette lo svuotamento completo della caldaia per eliminare residui d'acqua e formazioni di calcare.*



### TEMPERATURE REGULATOR REGOLAZIONE DELLA TEMPERATURA

Wet steam (low temperature) for applications that require greater mechanical power; saturated steam for applications that require a minimum of water residue on the surface.  
*Vapore umido (bassa temperatura) per applicazioni che necessitano di più forza meccanica; vapore saturo, per applicazioni che richiedono minimo residuo acqueo.*

# DRY STEAM GENERATORS

## GENERATORI DI VAPORE



**PREMIUM SERIES**



**PROFESSIONAL SERIES**

Wet steam (low temperature) for applications that require greater mechanical power; saturated steam for applications that require a minimum of water on the surface.

*Vapore umido (bassa temperatura) per applicazioni che necessitano di più forza meccanica; vapore saturo, per applicazioni che richiedono minimo residuo acqueo.*





### WHAT IS A DRY STEAM GENERATOR?

It is a piece of equipment that transforms water into steam, supplying it with heat at a constant pressure. The steam that is produced is then used to thoroughly clean and sanitise the surfaces needing to be treated.

### OPERATION AND SANITISATION

Our dry steam generators produce steam up to 10 bar and at a temperature of 180°C, features that mean it can be used for proper sanitisation. Indeed, the outlet steam temperature is important because natural limits exist (approximately 140°C) below which we cannot call it sanitisation, therefore the reason you are purchasing this kind of machine may not be met.

### COSTS AND BENEFITS

Our dry steam generators (DSG 3 EXV and EXVF) come with a suction system to recover dirty water that can combine various cleaning requirements with water savings of over 90% compared to traditional high pressure systems. This leads to both financial and ecological savings, also considering the minimal residues after cleaning.

### DRY STEAM GENERATOR OR HOT WATER HIGH-PRESSURE CLEANER?

With a hot water high-pressure cleaner, you cannot clean indoor unless there is an underground collection system, and therefore you must move outdoor during this stage. With the dry steam generator, there is no need to move. You can clean right where the object is located, as the water residues are minimal and easily contained. The effectiveness of the steam at 180° melts dirt, without the use of chemicals.

### COS'È UN GENERATORE DI VAPORE?

È un'apparecchiatura che trasforma l'acqua in vapore, fornendo ad essa calore a pressione costante. Il vapore così prodotto viene poi impiegato per la pulizia a fondo e la sanificazione delle superfici da trattare.

### FUNZIONAMENTO E SANIFICAZIONE

I nostri generatori di vapore sviluppano vapore fino a 10 atmosfere di pressione e ad una temperatura di 180°C, caratteristiche che ne consentono l'utilizzo per una corretta sanificazione. Infatti la temperatura di uscita del vapore è importante perchè esistono in natura dei limiti (circa 140°C) al di sotto dei quali non si può parlare di sanificazione e quindi lo scopo per il quale si acquista questa tipologia di macchina potrebbe essere disatteso.

### COSTI E BENEFICI

I nostri generatori di vapore (DSG-3 EXV e EXVF), sono dotati di un sistema di aspirazione per il recupero dell'acqua sporca in grado di coniugare le più diverse esigenze di pulizia con un risparmio idrico (oltre il 90%) rispetto ai tradizionali sistemi ad alta pressione. Ne consegue un risparmio economico ed ecologico anche a fronte di residui minimi al termine della pulizia.

### GENERATORE DI VAPORE O IDROPULITRICE AD ACQUA CALDA?

Con l'idropulitrice non è possibile lavare internamente a meno di avere un sistema di raccolta interrato, e quindi è necessario spostare all'esterno questa fase; con il generatore di vapore non è necessario spostarsi, è possibile effettuare il lavaggio esattamente dove si trova l'oggetto da lavare, poiché i residui di acqua sono minimi e facilmente contenibili. L'efficacia del vapore a 180° permette lo scioglimento dello sporco senza l'utilizzo di prodotti chimici.

## THE BENEFITS OF STEAM / I VANTAGGI DEL VAPORE



### **ECOLOGICAL**

Reduced water consumption.

### **ECOLOGICO**

*Consumo ridotto di acqua.*



### **HIGH TEMPERATURE**

Thanks to the high temperature, dirt can be degreased and broken down without the use of polluting chemical products.

### **ALTA TEMPERATURA**

*Grazie all'alta temperatura è possibile sgrassare e sciogliere lo sporco senza prodotti chimici inquinanti.*



### **MINIMUM RESIDUE**

It can even be used indoors because water residue is minimal and easy to contain.

### **RESIDUO MINIMO**

*Utilizzo anche in ambienti chiusi poiché i residui di acqua sono minimi e facilmente contenibili.*



## APPLICATIONS AND USES / APPLICAZIONI E USO

### PERFECT FOR CLEANING AND SANITISING:

- Public, school and community spaces.
- Food industry, especially large-scale retail and dairy production.
- Pharmaceutical and mechanical industries.
- Civil and industrial construction.
- Wherever you need to sanitise or clean with extreme effectiveness, without wetting the area and using steam up to 180°C.

### IDEALI PER LA PULIZIA E LA SANIFICAZIONE DI:

- *Ambienti pubblici, scolastici e comunità.*
- *Settore alimentare, in particolare nella grande distribuzione e nella produzione casearia.*
- *Industria farmaceutica, meccanica.*
- *Edilizia industriale e civile.*
- *Ovunque sia necessario igienizzare o pulire con grande efficacia senza bagnare e utilizzando vapore fino a 180°C.*



---

# PREMIUM SERIES

---

## DRY STEAM GENERATORS *GENERATORI DI VAPORE*

### **ELECTRICALLY POWERED OR DIESEL FIRED, WITH OR WITHOUT SUCTION, WITH FOAMING FUNCTION**

A complete range of dry steam generators that meets all customer requirements: with suction function (DSG CAR-3 EXV), with suction and foaming function (DSG CAR-3 EXVF), dry saturated steam without suction and with various boiler powers (DSG CAR-3.3 EX)

For any type of use, the products of PREMIUM series ensure maximum results and the best cleaning efficiency.

### ***ALIMENTAZIONE ELETTRICA, CON O SENZA ASPIRAZIONE, CON FUNZIONE SCHIUMOGENA***

*Una gamma completa di generatori di vapore che risponde ad ogni esigenza del cliente: con funzione aspirante (DSG CAR-3 EXV), con funzione aspirante e schiumogena (DSG CAR-3 EXVF), vapore saturo secco senza aspirazione (DSG CAR-3.3 EX).*

*Per ogni tipologia di utilizzo, i prodotti della serie PREMIUM garantiscono il massimo dei risultati e la migliore efficacia pulente.*

---



**DSG CAR-1.9 EPV**

**DSG CAR-3 EXV**




**DSG CAR-3 EXVF**

**DSG CAR-3.3 EX**



# DSG CAR-1.9 EPV



FOR MORE  
INFORMATION

PER MAGGIORI  
INFORMAZIONI



PRODUCT DIMENSION (cm) DIMENSIONI PRODOTTO (cm)	55 x 40 x 50
BOX DIMENSION (cm) DIMENSIONI IMBALLO (cm)	55 x 40 x 50
QUANTITY FOR PALLET QUANTITÀ BANCALE	16
PALLET DIMENSION (cm) DIMENSIONI BANCALE (cm)	120 x 80 x 214



## GENERAL FEATURES

- ABS body
- Ready steam warning lamp
- AISI 304 SS 1,9kW boiler
- Low water level indicator lamp
- Boiler is refilled continuously
- 2 mt flex hose
- Wheels suitable for use in food processing area
- ON/OFF main switch with indicator lamp
- ON/OFF boiler switch with indicator lamp
- Steam regulation
- 8 l recovery tank capacity
- Washable filter
- HEPA filtering system H14
- Pressure gauge

## CARATTERISTICHE GENERALI

- Fusto ABS
- Spia segnalazione vapore pronto
- Caldaia 1,9kW inox AISI 304
- Spia segnalazione mancanza acqua
- Alimentazione continua della caldaia dall'apposito serbatoio
- Tubo flex 2 mt
- Ruote idonee per ambienti alimentari
- Interruttore generale ON/OFF con spia accensione
- Interruttore caldaia ON/OFF con spia accensione
- Regolazione di portata vapore
- Capacità serbatoio di raccolta 8 l
- Filtro lavabile
- Sistema di filtraggio HEPA H14
- Manometro




CODE CODICE	MODELS MODELLI															
		V	Hz	kW	min	W	bar	MPa	°C	kPa	m³/h	Kg/h	lt	lt	lt	kg
45002-00004	DSG CAR - 1.9 EPV	240	50	1,9	2	1.200	5	0,5	152	24	220	2,3	1,2	-	8	14

STANDARD ACCESSORIES › DOTAZIONE STANDARD

ACCESSORY ACCESSORIO	CODE CODICE	DESCRIPTION DESCRIZIONE	ACCESSORY ACCESSORIO	CODE CODICE	DESCRIPTION DESCRIZIONE
	00070-00605	HEPA H14 filter <i>Filtro HEPA H14</i>		10001-09774	Set with 3 small brushes (nylon-stainless steel-brass) <i>Kit 3 pennelli piccoli (nylon-acciaio inox-ottone)</i>
	10002-06204	Steam gun with 4 mt flexible hose <i>Pistola vapore con tubo flex 4 mt</i>		00080-02027	Small bendable round brush <i>Piccola spazzola rotonda angolabile</i>
	2x 00080-01894	Steam/suction hose extension <i>Tubo prolunga vapore/aspirazione</i>		00080-04382	Small triangular brush for gun <i>Spazzolina triangolare con pistola</i>
	00009-02540	Steam adapter with metal insert and threaded nozzle (n66) <i>Adattatore vapore c/inserto in metallo e ugello filettato (n66)</i>		00080-02911	Plastic scraper <i>Raschietto di plastica</i>
	00080-01912	Flat lance ø 35 <i>Lancia piatta ø 35</i>		00080-01980	Black radiator tool <i>Accessorio Caloriferi nero</i>
	00080-02061	110 mm cold injection / extraction attachment with 1,5 mm fan shaped nozzle <i>Bocchetta iniezione/estrazione a freddo 110 mm con ugello ventaglio 1,5 mm</i>		10001-10694	Grey microfiber cloth for 300 mm frame <i>Panno microfibra grigio per spazzola 300</i>
	00080-02077	Tile joints cleaner <i>Bocchetta Tergifughe</i>		10001-08349	OR replacement kit for steam <i>Kit ricambio OR per vapore</i>
	00080-02020	300 mm accessory frame holder <i>Corpo porta telaio 300 mm</i>		00071-02668	Glass cleaner frame (l=110) for steam attachment <i>Telaio Tergivetro (l=110) per bocchetta vapore</i>
	00071-02659	300 mm frame for dust <i>Telaio per polveri 300 mm</i>		00071-02669	Brush frame (l=110) for steam attachment <i>Telaio Setolato (l=110) per bocchetta vapore</i>
	00071-02658	300 mm frame for liquid <i>Telaio per liquidi 300 mm</i>		00080-02076	M10 extension for steam adapter <i>Prolunga adattatore Vapore Filettato M10</i>
	00071-02660	300 mm attachment for carpets <i>Telaio per moquette 300 mm</i>		00080-03121	Adjustable steam/chemical diffuser <i>Diffusore regolabile vapore/prodotto chimico</i>

# DSG CAR-3 EXV



FOR MORE  
INFORMATION

PER MAGGIORI  
INFORMAZIONI



PRODUCT DIMENSION (cm) DIMENSIONI PRODOTTO (cm)	75 x 60 x 106
BOX DIMENSION (cm) DIMENSIONI IMBALLO (cm)	75 x 60 x 103
QUANTITY FOR PALLET QUANTITÀ BANCALE	4
PALLET DIMENSION (cm) DIMENSIONI BANCALE (cm)	120 x 80 x 220



## GENERAL FEATURES

- AISI 304 SS body
- Ready steam warning lamp
- AISI 304 SS 3kW boiler, 25/10 thickness
- Low water level indicator lamp
- Boiler is refilled continuously
- Switch for using chemicals and detergents mixed with steam
- Device for cleaning hot water mixed with steam
- Washable filter
- 4 mt flex hose
- 64 l recovery tank capacity
- Drain hose system
- Steam regulation
- Wheels suitable for the food industry
- ON/OFF main switch with indicator lamp
- ON/OFF boiler switch with indicator lamp

## CARATTERISTICHE GENERALI


- Fusto inox AISI 304
- Spia segnalazione vapore pronto
- Caldaia 3kW inox AISI 304 - Spessore 25/10
- Spia segnalazione mancanza acqua
- Alimentazione continua della caldaia dall'apposito serbatoio
- Dispositivo per l'impiego di prodotti chimici miscelati al vapore
- Dispositivo lavaggio ad acqua calda miscelata al vapore
- Filtro lavabile
- Tubo flex 4 mt
- Capacità serbatoio di raccolta 64 l
- Tubo di scarico liquidi
- Regolazione di portata vapore
- Ruote idonee per ambienti alimentari
- Interruttore generale ON/OFF con spia accensione
- Interruttore caldaia ON/OFF con spia accensione

CODE CODICE	MODELS MODELLI															
		V	Hz	kW	min	W	bar	MPa	°C	kPa	m³/h	Kg/h	lt	lt	lt	kg
45004-00039	DSG CAR-3 EXV	230	50	3	4	1.200	7	0,7	165	20,4	220	3,3	5	5	64	34,5

STANDARD ACCESSORIES › DOTAZIONE STANDARD

ACCESSORY ACCESSORIO	CODE CODICE	DESCRIPTION DESCRIZIONE	ACCESSORY ACCESSORIO	CODE CODICE	DESCRIPTION DESCRIZIONE
	10002-06204	Steam gun with 4 mt flexible hose <i>Pistola vapore con tubo flex 4 mt</i>		00071-02660	300 mm attachment for carpets <i>Telaio per moquette 300 mm</i>
	2x 00080-01894	Steam/suction hose extension <i>Tubo prolunga vapore/aspirazione</i>		10001-09774	Set with 3 small brushes (nylon-stainless steel-brass) <i>Kit 3 pennelli piccoli (nylon-acciaio inox-ottone)</i>
	00009-02540	Steam adapter with metal insert and threaded nozzle (n66) <i>Adattatore vapore c/inserto in metallo e ugello filettato (n66)</i>		00080-02022	150 mm steam/suction attachment with connection <i>Bocchetta vapore/aspirazione 150 mm con attacco</i>
	00080-01912	Flat lance ø 35 <i>Lancia piatta ø 35</i>		00080-02034	230 mm glass wiper for steam/suction attachment <i>Tergivetro 230 mm per bocchetta vapore/aspirazione</i>
	00080-02055	110 mm steam/suction attachment with with 3,3 mm steam nozzle <i>Bocchetta vapore/aspirazione 110 mm con ugello vapore 3,3 mm</i>		00071-02665	150 mm glass wiper for steam/suction attachment <i>Telaio tergovetro 150 mm per bocchetta vapore/aspirazione</i>
	00080-02061	110 mm cold injection / extraction attachment with 1,5 mm fan shaped nozzle <i>Bocchetta iniezione/estrazione a freddo 110 mm con ugello ventaglio 1,5 mm</i>		00071-02666	150 mm bristled frame for steam/suction attachment <i>Telaio setolato 150 mm per bocchetta vapore/aspirazione</i>
	00080-02020	300 mm accessory frame holder <i>Corpo porta telaio 300 mm</i>		00080-02027	Small bendable round brush <i>Piccola spazzola rotonda angolabile</i>
	00071-02659	300 mm frame for dust <i>Telaio per polveri 300 mm</i>		10001-08263	M-class washable filter <i>Filtro lavabile classe m</i>
	00071-02658	300 mm frame for liquid <i>Telaio per liquidi 300 mm</i>		00005-02174	Sponge for holding accessories <i>Spugna porta accessori</i>

# DSG CAR-3 EXVF



FOR MORE  
INFORMATION

PER MAGGIORI  
INFORMAZIONI



PRODUCT DIMENSION (cm) DIMENSIONI PRODOTTO (cm)	75 x 60 x 106
BOX DIMENSION (cm) DIMENSIONI IMBALLO (cm)	75 x 60 x 103
QUANTITY FOR PALLET QUANTITÀ BANCALE	4
PALLET DIMENSION (cm) DIMENSIONI BANCALE (cm)	120 x 80 x 220



## GENERAL FEATURES

- AISI 304 SS body
- Steam ready light
- AISI 304 SS 3kW boiler, 25/10 thickness
- Low water level indicator lamp
- Boiler is refilled continuously
- Switch for using chemicals and detergents mixed with steam
- Device for cleaning hot water mixed with steam
- Washable filter
- 4 mt flex hose
- 64 l recovery tank capacity
- Drain hose system
- Steam regulation
- Wheels suitable for use in food processing area
- ON/OFF main switch with indicator lamp
- ON/OFF boiler switch with indicator lamp

## CARATTERISTICHE GENERALI


- Fusto inox AISI 304
- Spia segnalazione vapore pronto
- Caldaia 3kW inox AISI 304, spessore 25/10
- Attacco per aria compressa con manometro per la funzione schiuma
- Spia segnalazione mancanza acqua
- Alimentazione continua della caldaia dall'apposito serbatoio
- Dispositivo per l'impiego di prodotti chimici miscelati al vapore
- Dispositivo lavaggio ad acqua calda miscelata al vapore
- Filtro lavabile
- Tubo flex 4 m
- Capacità serbatoio di raccolta 64 l
- Tubo di scarico liquidi
- Regolazione di portata vapore
- Ruote idonee per ambienti alimentari
- Interruttore generale ON/OFF con spia accensione
- Interruttore caldaia ON/OFF con spia accensione

CODE CODICE	MODELS MODELLI															
		V	Hz	kW	min	W	bar	MPa	°C	kPa	m³/h	Kg/h	lt	lt	lt	kg
45004-00040	DSG CAR-3 EXVF	230	50	3	4	1.200	7	0,7	165	22	220	3,3	5	5	64	34,5

STANDARD ACCESSORIES › DOTAZIONE STANDARD

ACCESSORY ACCESSORIO	CODE CODICE	DESCRIPTION DESCRIZIONE	ACCESSORY ACCESSORIO	CODE CODICE	DESCRIPTION DESCRIZIONE
	10002-06216	Steam gun with 4 mt flexible hose <i>Pistola vapore con tubo flex 4 mt</i>		00080-02022	150 mm steam/suction attachment with connection <i>Bocchetta vapore/aspirazione 150 mm con attacco</i>
	2x 00080-01894	Steam/suction hose extension <i>Tubo prolunga vapore/aspirazione</i>		00080-02034	230 mm glass wiper for steam/suction attachment <i>Tergivetro 230 mm per bocchetta vapore/aspirazione</i>
	00009-02540	Steam adapter with metal insert and threaded nozzle (n66) <i>Adattatore vapore c/inserto in metallo e ugello filettato (n66)</i>		00071-02665	150 mm glass wiper for steam suction attachment <i>Telaio tergovetro 150 mm per bocchetta vapore/aspirazione</i>
	00080-01912	Flat lance ø 35 <i>Lancia piatta ø 35</i>		00071-02666	150 mm bristled frame for steam/suction attachment <i>Telaio setolato 150 mm per bocchetta vapore/aspirazione</i>
	00080-02055	110 mm steam/suction attachment with 3,3 mm steam nozzle <i>Bocchetta vapore/aspirazione 110 mm con ugello vapore 3,3 mm</i>		00080-02027	Small bendable round brush <i>Piccola spazzola rotonda angolabile</i>
	00080-02061	110 mm cold injection / extraction attachment with 1,5 mm fan shaped nozzle <i>Bocchetta iniezione/estrazione a freddo 110 mm con ugello ventaglio 1,5 mm</i>		10001-08168	M-class washable filter <i>Filtro lavabile classe m</i>
	00080-03096	230 mm steam/suction attachment with 3,3 mm steam nozzle <i>Bocchetta vapore/aspirazione 230 mm con ugello vapore 3,3 mm</i>		00005-02174	Sponge for holding accessories <i>Spugna porta accessori</i>
	00080-03748	Round brush for foam <i>Pennello tondo per schiuma</i>		00073-00142	1 lt foam inhibitor <i>Antischiuma 1 lt</i>
	10001-09774	Set with 3 small brushes (nylon-stainless steel-brass) <i>Kit 3 pennelli piccoli (nylon-acciaio inox-ottone)</i>			

# DSG CAR-3.3 EX



FOR MORE  
INFORMATION

PER MAGGIORI  
INFORMAZIONI



PRODUCT DIMENSION (cm) DIMENSIONI PRODOTTO (cm)	75 x 60 x 70
BOX DIMENSION (cm) DIMENSIONI IMBALLO (cm)	75 x 60 x 70
QUANTITY FOR PALLET QUANTITÀ BANCALE	10
PALLET DIMENSION (cm) DIMENSIONI BANCALE (cm)	120 x 80 x 152



## GENERAL FEATURES

- Saturated steam at 9 bar at a temperature of 175°C
- Steam gun with low tension control
- AISI 304 SS body
- Boiler 3,3 kW AISI 304 SS 3.3 kW boiler, 25/10 thickness
- Low water level indicator lamp
- System for using chemicals and detergents mixed with steam
- Heating and activation time required: 7 min
- Steam regulation
- Discharge valve
- Pressure gauge
- The boiler can be refilled from the tank provided (continuous duty)
- Wheels suitable for wheels suitable for food industry
- Storage basket

## CARATTERISTICHE GENERALI

- Vapore saturo a 9 bar ad una temperatura di 175°C
- Pistola vapore con comandi a bassa tensione
- Carrozzeria inox AISI 304
- Caldaia 3,3 kW in acciaio inox AISI 304, spessore 25/10
- Spia segnalazione mancanza acqua
- Dispositivo per l'impiego di prodotti chimici miscelati al vapore
- Fase di completo riscaldamento e attivazione: 7 min
- Regolazione vapore
- Valvola di scarico
- Manometro
- Alimentazione continua della caldaia tramite l'apposito serbatoio
- Ruote idonee per ambienti alimentari
- Cestello porta oggetti

CODE CODICE	MODELS MODELLI											
		V	Hz	kW	min	bar	MPa	°C	Kg/h	lt	lt	kg
45006-00006	DSG CAR-3.3 EX	230	50	3	7	9	0,9	175	4,6	5	5	27

STANDARD ACCESSORIES › DOTAZIONE STANDARD

ACCESSORY ACCESSORIO	CODE CODICE	DESCRIPTION DESCRIZIONE
	10002-06391	Steam gun with 3 mt flexible hose <i>Pistola vapore con tubo flex 3 mt</i>
	2x 00080-01873	Steam hose extension <i>Tubo prolunga vapore</i>
	00080-04317	Rectangular steam brush <i>Spazzola rettangolare vapore</i>
	00080-04318	Triangular steam brush <i>Spazzola triangolare vapore</i>
	00080-02040	Steam glass wiper <i>Tergivetro vapore</i>
	00080-02049	Joint for triangular/rectangular brush <i>Snodo per spazzola triangolare/rettangolare</i>
	00080-02039	Turbo steam lance with nozzle <i>Lancia vapore turbo C/ugello turbo</i>
	10001-09769	Set with 3 small brushes (nylon-stainless steel-brass) <i>Kit 3 pennelli piccoli (nylon-acciaio inox-ottone)</i>

ACCESSORY ACCESSORIO	CODE CODICE	DESCRIPTION DESCRIZIONE
	00080-04382	Small triangular brush for gun <i>Spazzolina triangolare con pistola</i>
	00080-04322	Round brush with nylon bristles <i>Spazzolina rotonda setole nylon</i>
	00080-02911	Plastic scraper <i>Raschietto di plastica</i>
	00080-04692	Triangular brush cap <i>Cuffia per spazzola triangolare</i>

OPTIONAL ACCESSORIES › ACCESSORI OPTIONAL

ACCESSORY ACCESSORIO	CODE CODICE	DESCRIPTION DESCRIZIONE
	10002-06389	Steam gun with 10 mt flexible hose <i>Pistola vapore con tubo flex 10 mt</i>
	00080-02065	Long Turbo steam lance <i>Lancia vapore lunga</i>

---

# PROFESSIONAL SERIES

---

## DRY STEAM GENERATORS *GENERATORI DI VAPORE*

### **ELECTRICALLY POWERED OR DIESEL FIRED**

A complete range of dry steam generators that meets all customer requirements: dry saturated steam with various boiler powers (DSG-3 EXV / DSG-3 EX / DSG-3.3 EX / DSG-5 EX / DSG-8 EX / DSG-10 EX / DSG-15 EX / DSG-18 EX / DSG-21 EX / DSG-30 EX), and with diesel-fired boiler (DSG-6 DP).

For any type of use, the products of PROFESSIONAL series ensure maximum results and the best cleaning efficiency.

### **ALIMENTAZIONE ELETTRICA O DIESEL**

*Una gamma completa di generatori di vapore che risponde ad ogni esigenza del cliente: vapore saturo secco con diverse potenze caldaia (DSG-3 EXV / DSG-3 EX / DSG-3.3 EX / DSG-5 EX / DSG-8 EX / DSG-10 EX / DSG-15 EX / DSG-18 EX / DSG-21 EX / DSG-30 EX), con alimentazione diesel (DSG-6 DP).*

*Per ogni tipologia di utilizzo, i prodotti della serie PROFESSIONAL garantiscono il massimo dei risultati e la migliore efficacia pulente.*

---





**DSG-3/5 EXV**

- DSG-3 EX**
- DSG-3.3 EX**
- DSG-5 EX**
- DSG-8 EX**




- DSG-10 EX**
- DSG-15 EX**
- DSG-18 EX**
- DSG-21 EX**
- DSG-30 EX**



**DSG-6 DP**



# DSG-3/5 EXV



FOR MORE  
INFORMATION

PER MAGGIORI  
INFORMAZIONI



PRODUCT DIMENSION (cm) DIMENSIONI PRODOTTO (cm)	40 x 80 x 100
BOX DIMENSION (cm) DIMENSIONI IMBALLO (cm)	45 x 84 x 98
QUANTITY FOR PALLET QUANTITÀ BANCALE	6
PALLET DIMENSION (cm) DIMENSIONI BANCALE (cm)	100 x 130 x 211



## GENERAL FEATURES

- Saturated steam at 8 bar at a temperature of 170°C
- Steam gun with low tension control
- Made of AISI 304 stainless steel
- Boiler 3,0/5,0 kW stainless steel AISI 304. Thickness 25/10
- Complete warm-up and activation phase: 7/8 min
- Vacuum system
- Steam regulation
- Pressure gauge
- Washing device with hot water mixed with steam
- The boiler can be refilled from the tank provided (continuous duty)
- Pivoting wheels with brakes, suitable for use in food processing areas

## CARATTERISTICHE GENERALI


- Vapore saturo a 8 bar ad una temperatura di 170°C
- Pistola vapore con comandi a bassa tensione
- Carrozzeria inox AISI 304
- Caldaia 3,0/5,0 kW in acciaio inox AISI 304, spessore 25/10
- Fase di completo riscaldamento e attivazione: 7/8 min
- Sistema di aspirazione integrato
- Regolazione vapore
- Manometro
- Dispositivo lavaggio ad acqua calda miscelata al vapore
- Alimentazione continua della caldaia tramite l'apposito serbatoio
- Ruote girevoli con freno, idonee per utilizzo in ambienti alimentari

CODE CODICE	MODELS MODELLI															kg
		V	Hz	kW	min	W	bar	MPa	°C	kPa	m³/h	Kg/h	lt	lt		
45012-00006	DSG-3 EXV	230	50	3	8	1.200	8	0,8	170	20,4	220	4,2	5	5	20	35
45012-00007	DSG-5 EXV	400	50	5	7	1.200	9	0,9	175	20,4	220	8	5	5	20	36

STANDARD ACCESSORIES › DOTAZIONE STANDARD

ACCESSORY ACCESSORIO	CODE CODICE	DESCRIPTION DESCRIZIONE	ACCESSORY ACCESSORIO	CODE CODICE	DESCRIPTION DESCRIZIONE
	10002-06204	Steam gun with 4 mt flexible hose <i>Pistola vapore con tubo flex 4 mt</i>		00071-02660	300 mm attachment for carpets <i>Telaio per moquette 300 mm</i>
	2x 00080-01894	Steam/suction hose extension <i>Tubo prolunga vapore/aspirazione</i>		10001-09774	Set with 3 small brushes (nylon-stainless steel-brass) <i>Kit 3 pennelli piccoli (nylon-acciaio inox-ottone)</i>
	00009-02540	Steam adapter with metal insert and threaded nozzle (n66) <i>Adattatore vapore c/inserto in metallo e ugello filettato (n66)</i>		00080-02022	150 mm steam/suction attachment with connection <i>Bocchetta vapore/aspirazione 150 mm con attacco</i>
	00080-01912	Flat lance ø 35 <i>Lancia piatta ø 35</i>		00080-02034	230 mm glass wiper for steam/suction attachment <i>Tergivetro 230 mm per bocchetta vapore/aspirazione</i>
	00080-02055	110 mm steam/suction attachment with with 3,3 mm steam nozzle <i>Bocchetta vapore/aspirazione 110 mm con ugello vapore 3,3 mm</i>		00071-02665	150 mm glass wiper for steam/suction attachment <i>Telaio tergovetro 150 mm per bocchetta vapore/aspirazione</i>
	00080-02061	110 mm cold injection / extraction attachment with 1,5 mm fan shaped nozzle <i>Bocchetta iniezione/estrazione a freddo 110 mm con ugello ventaglio 1,5 mm</i>		00071-02666	150 mm bristled frame for steam/suction attachment <i>Telaio setolato 150 mm per bocchetta vapore/aspirazione</i>
	00080-02020	300 mm accessory frame holder <i>Corpo porta telaio 300 mm</i>		00080-02027	Small bendable round brush <i>Piccola spazzola rotonda angolabile</i>
	00071-02659	300 mm frame for dust <i>Telaio per polveri 300 mm</i>		00070-00606	M-class washable filter <i>Filtro lavabile classe m</i>
	00071-02658	300 mm frame for liquid <i>Telaio per liquidi 300 mm</i>			

# DSG-3 EX › DSG-3.3 EX



FOR MORE  
INFORMATION

PER MAGGIORI  
INFORMAZIONI



PRODUCT DIMENSION (cm) DIMENSIONI PRODOTTO (cm)	60 x 40 x 73
BOX DIMENSION (cm) DIMENSIONI IMBALLO (cm)	59,5 x 43,5 x 65
QUANTITY FOR PALLET QUANTITÀ BANCALE	8
PALLET DIMENSION (cm) DIMENSIONI BANCALE (cm)	120 x 80 x 157



## GENERAL FEATURES

- Saturated steam at 9 bar at a temperature of 175°C
- Steam gun with low tension control
- Made of AISI 304 SS body
- Boiler 3,3 kW AISI 304 SS 3.3 kW boiler, 25/10 thickness
- Heating and activation time required: 7 min
- Steam regulation
- Discharge valve
- Pressure gauge
- System for using chemicals and detergents mixed with steam
- The boiler can be refilled from the tank provided (continuous duty)
- Castors with brakes, suitable for the food industry

## CARATTERISTICHE GENERALI

- Vapore saturo a 9 bar ad una temperatura di 175°C
- Pistola vapore con comandi a bassa tensione
- Carrozzeria inox AISI 304
- Caldaia 3,3 kW in acciaio inox AISI 304, spessore 25/10
- Fase di completo riscaldamento e attivazione: 7 min
- Regolazione vapore
- Valvola di scarico
- Manometro
- Dispositivo per l'impiego di prodotti chimici miscelati al vapore
- Alimentazione continua della caldaia tramite l'apposito serbatoio
- Ruote girevoli con freno, idonee per utilizzo in ambienti alimentari

CODE CODICE	MODELS MODELLI											
		V	Hz	kW	min	bar	MPa	°C	Kg/h	lt	lt	kg
45003-00039	DSG-3 EX	230	50	3	8	9	0,9	175	4,2	5	5	29
45003-00037	DSG-3.3 EX	230	50	3,3	7	9	0,9	175	4,6	5	5	29

STANDARD ACCESSORIES › DOTAZIONE STANDARD


ACCESSORY ACCESSORIO	CODE CODICE	DESCRIPTION DESCRIZIONE
	10002-06391	Steam gun with 3 mt flexible hose <i>Pistola vapore con tubo flex 3 mt</i>
	2 x 00080-01873	Steam hose extension <i>Tubo prolunga vapore</i>
	00080-04317	Rectangular steam brush <i>Spazzola rettangolare vapore</i>
	00080-04318	Triangular steam brush <i>Spazzola triangolare vapore</i>
	00080-02040	Steam glass wiper <i>Tergivetro vapore</i>
	00080-02049	Joint for triangular/rectangular brush <i>Snodo per spazzola triangolare/ rettangolare</i>
	00080-02039	Turbo steam lance with nozzle <i>Lancia vapore turbo C/ugello turbo</i>
	10001-09769	Set with 3 small brushes (nylon-stainless steel-brass) <i>Kit 3 pennelli piccoli (nylon-acciaio inox-ottone)</i>

ACCESSORY ACCESSORIO	CODE CODICE	DESCRIPTION DESCRIZIONE
	00080-04382	Small triangular brush for gun <i>Spazzolina triangolare con pistola</i>
	00080-04322	Round brush with nylon bristles <i>Spazzolina rotonda setole nylon</i>
	00080-02911	Plastic scraper <i>Raschietto di plastica</i>
	00080-04692	Triangular brush cap <i>Cuffia per spazzola triangolare</i>

OPTIONAL ACCESSORIES › ACCESSORI OPTIONAL

ACCESSORY ACCESSORIO	CODE CODICE	DESCRIPTION DESCRIZIONE
	10002-06389	Steam gun with 10 mt flexible hose <i>Pistola vapore con tubo flex 10 mt</i>
	00080-02065	Long Turbo steam lance <i>Lancia vapore lunga</i>

# DSG-5 EX › DSG-8 EX



FOR MORE  
INFORMATION

PER MAGGIORI  
INFORMAZIONI



PRODUCT DIMENSION (cm) DIMENSIONI PRODOTTO (cm)	60 x 40 x 73
BOX DIMENSION (cm) DIMENSIONI IMBALLO (cm)	59,5 x 43,5 x 65
QUANTITY FOR PALLET QUANTITÀ BANCALE	8
PALLET DIMENSION (cm) DIMENSIONI BANCALE (cm)	120 x 80 x 157



## GENERAL FEATURES

- Saturated steam at 9 bar at a temperature of 175°C
- Built-in AISI 304 SS body
- Steam gun with low tension controls
- AISI 304 SS 8kW boiler, 25/10 thickness
- Heating and activation time required: 6 min
- Discharge valve
- Pressure gauge
- System for using chemicals and detergents mixed with steam
- The boiler can be refilled from the tank provided (continuous duty)
- Control panel: ON-OFF main switch, indicator lamp
- Castors with brakes, suitable for the food industry

## CARATTERISTICHE GENERALI

- Vapore saturo a 9 bar ad una temperatura di 175°C
- Carrozzeria inox AISI 304
- Pistola vapore con comandi a bassa tensione
- Caldaia 8 kW in acciaio inox AISI 304, spessore 25/10
- Fase di completo riscaldamento e attivazione: 6 min
- Valvola di scarico
- Manometro
- Dispositivo per l'impiego di prodotti chimici miscelati al vapore
- Alimentazione continua della caldaia tramite l'apposito serbatoio
- Pannello di controllo: interruttore principale ON-OFF con spia accensione
- Ruote girevoli con freno, idonee per utilizzo in ambienti alimentari

CODE CODICE	MODELS MODELLI											
		V	Hz	kW	min	bar	MPa	°C	Kg/h	lt	lt	kg
45010-00007	DSG-5 EX	400	50	5	7	9	0,9	175	8,0	10	5	32
45010-00004	DSG-8 EX	400	50	8	6	9	0,9	175	13,5	10	5	32


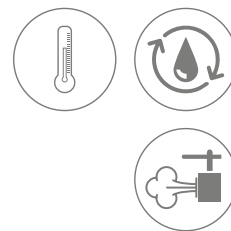
STANDARD ACCESSORIES › DOTAZIONE STANDARD

ACCESSORY ACCESSORIO	CODE CODICE	DESCRIPTION DESCRIZIONE
	00080-02898	Steam gun with 3,5 mt flexible hose <i>Pistola vapore con tubo flex 3,5 mt</i>
	00080-02900	202 mm bent lance without nozzle <i>Lancia curva 202 mm senza ugello</i>
	00080-02899	175 mm straight lance without nozzle <i>Lancia diritta 175 mm senza ugello</i>
	00080-02901	425 mm straight lance without nozzle <i>Lancia diritta 425 mm senza ugello</i>
	10001-09741	Set with 3 small brushes (nylon-stainless steel-brass) <i>Kit 3 pennelli piccoli (nylon-acciaio inox-ottone)</i>
	00080-02883	Plastic scraper <i>Raschietto in plastica</i>
	00080-02893	Steam glass wiper <i>Tergivetro vapore</i>
	00080-03601	Steam nozzle <i>Ugello vapore</i>

OPTIONAL ACCESSORIES › ACCESSORI OPTIONAL

ACCESSORY ACCESSORIO	CODE CODICE	DESCRIPTION DESCRIZIONE
	00080-02904	Steam gun with 6 mt flexible hose <i>Pistola vapore con tubo flex 6 mt</i>
	00080-02903	Steam gun with 10 mt flexible hose <i>Pistola vapore con tubo flex 10 mt</i>
	00080-02909	Steam gun with 15 mt flexible hose <i>Pistola vapore con tubo flex 15 mt</i>
	00080-02908	750 mm straight lance without nozzle <i>Lancia diritta 750 mm senza ugello</i>
	10001-10374	Clamp coupling for barrels Ø40 <i>Attacco garolla per cisterne Ø40</i>
	00080-02910	750 mm lance extension <i>Prolunga lancia 750 mm</i>
	00080-02912	Lance with flat nozzle <i>Lancia con ugello piatto</i>
	00080-04383	Brush with brass bristles (Ø 80) <i>Spazzola setole ottone Ø80</i>
	00080-02922	Turbo steam lance for barrels <i>Lancia vapore per botti</i>

# DSG-10 EX › DSG-15 EX DSG-18 EX



FOR MORE  
INFORMATION

PER MAGGIORI  
INFORMAZIONI



PRODUCT DIMENSION (cm) DIMENSIONI PRODOTTO (cm)	130 x 78 x 108
BOX DIMENSION (cm) DIMENSIONI IMBALLO (cm)	130 x 78 x 108
QUANTITY FOR PALLET QUANTITÀ BANCALE	1
PALLET DIMENSION (cm) DIMENSIONI BANCALE (cm)	130 x 77 x 110



## GENERAL FEATURES

- Built-in AISI 304 SS body
- Swivel wheels with brakes, suitable for the food industry
- The boiler can be refilled from the tank provided (continuous duty)
- Temperature regulator, discharge valve and pressure gauge
- System for using chemicals and detergents mixed with steam
- Heating and activation time required: 6 min.
- Steam gun with low tension controls
- Control panel: ON-OFF main switch, indicator lamp, thermoregulator, no-water safety device (with acoustic noise), boiler ignition switch, gun activation switch
- Saturated steam at 10 bar at a temperature of 180°C
- Working cycle timer

## CARATTERISTICHE GENERALI

- Carrozzeria inox AISI 304
- Ruote girevoli con freno, idonee per utilizzo in ambienti alimentari
- Alimentazione continua della caldaia tramite l'apposito serbatoio
- Regolazione della temperatura, valvola di scarico e manometro
- Dispositivo per l'impiego di prodotti chimici miscelati al vapore
- Fase di completo riscaldamento e attivazione: 6 min
- Pistola vapore con comandi a bassa tensione
- Pannello di controllo: interruttore principale ON/OFF, spia accensione, termoregolatore, led segnalazione mancanza acqua (con segnale acustico), tasto accensione caldaia, tasto attivazione pistola
- Vapore saturo a 10 bar ad una temperatura di 180°C
- Temporizzatore per impostazione ciclo di lavoro



CODE CODICE	MODELS MODELLI											
		V	Hz	kW	min	bar	MPa	°C	Kg/h	lt	lt	kg
45005-00031	DSG-10 EX	400	50	10	9	10	1,0	180	14,8	25	5	103
45005-00032	DSG-15 EX	400	50	15	8	10	1,0	180	22,2	25	5	103
45005-00026	DSG-18 EX	400	50	18	6	10	1	180	26,5	25	5	103


STANDARD ACCESSORIES › DOTAZIONE STANDARD

ACCESSORY ACCESSORIO	CODE CODICE	DESCRIPTION DESCRIZIONE
	00080-02898	Steam gun with 3,5 mt flexible hose <i>Pistola vapore con tubo flex 3,5 mt</i>
	00080-02900	202 mm bent lance without nozzle <i>Lancia curva 202 mm senza ugello</i>
	00080-02899	175 mm straight lance without nozzle <i>Lancia diritta 175 mm senza ugello</i>
	00080-02901	425 mm straight lance without nozzle <i>Lancia diritta 425 mm senza ugello</i>
	10001-09741	Set with 3 small brushes (nylon-stainless steel-brass) <i>Kit 3 pennelli piccoli (nylon-acciaio inox-ottone)</i>
	00080-02883	Plastic scraper <i>Raschietto in plastica</i>
	00080-02893	Steam glass wiper <i>Tergivetro vapore</i>
	00080-03601	Steam nozzle (DSG-10 EX) <i>Ugello vapore (DSG-10 EX)</i>
	00080-03602	Steam nozzle (DSG-15 EX) <i>Ugello vapore (DSG-15 EX)</i>
	00080-03603	Steam nozzle (DSG-18 EX) <i>Ugello vapore (DSG-18 EX)</i>

OPTIONAL ACCESSORIES › ACCESSORI OPTIONAL

ACCESSORY ACCESSORIO	CODE CODICE	DESCRIPTION DESCRIZIONE
	00080-02904	Steam gun with 6 mt flexible hose <i>Pistola vapore con tubo flex 6 mt</i>
	00080-02903	Steam gun with 10 mt flexible hose <i>Pistola vapore con tubo flex 10 mt</i>
	00080-02909	Steam gun with 15 mt flexible hose <i>Pistola vapore con tubo flex 15 mt</i>
	00080-02907	Steam gun with 20 mt flexible hose <i>Pistola vapore con tubo flex 20 mt</i>
	00080-02908	750 mm straight lance without nozzle <i>Lancia diritta 750 mm senza ugello</i>
	10001-10374	Clamp coupling for barrels <b>Ø40</b> <i>Attacco garolla per cisterne Ø40</i>
	00080-02910	750 mm lance extension <i>Prolunga lancia 750 mm</i>
	00080-02912	Lance with flat nozzle <i>Lancia con ugello piatto</i>
	00080-04383	Brush with brass bristles ( <b>Ø 80</b> ) <i>Spazzola setole ottone Ø80</i>
	00080-02922	Turbo steam lance for barrels <i>Lancia vapore per botti</i>

# DSG-21 EX › DSG-30 EX



FOR MORE  
INFORMATION

PER MAGGIORI  
INFORMAZIONI



PRODUCT DIMENSION (cm) DIMENSIONI PRODOTTO (cm)	130 x 78 x 108
BOX DIMENSION (cm) DIMENSIONI IMBALLO (cm)	130 x 78 x 108
QUANTITY FOR PALLET QUANTITÀ BANCALE	1
PALLET DIMENSION (cm) DIMENSIONI BANCALE (cm)	130 x 77 x 110



## GENERAL FEATURES

- Built-in AISI 304 SS body
- Swivel wheels with brakes, suitable for the food industry
- The boiler can be refilled from the tank provided (continuous duty)
- Temperature regulator, discharge valve and pressure gauge
- System for using chemicals and detergents mixed with steam
- Heating and activation time required: 6 min.
- Steam gun with low tension controls
- Control panel: ON-OFF main switch, indicator lamp, thermoregulator, no-water safety device (with acoustic noise), boiler ignition switch, gun activation switch
- Saturated steam at 10 bar at a temperature of 180°C
- Working cycle timer

## CARATTERISTICHE GENERALI

- Carrozzeria inox AISI 304
- Ruote girevoli con freno, idonee per utilizzo in ambienti alimentari
- Alimentazione continua della caldaia tramite l'apposito serbatoio
- Regolazione della temperatura, valvola di scarico e manometro
- Dispositivo per l'impiego di prodotti chimici miscelati al vapore
- Fase di completo riscaldamento e attivazione: 6 min
- Pistola vapore con comandi a bassa tensione
- Pannello di controllo: interruttore principale ON/OFF, spia accensione, termoregolare, led segnalazione mancanza acqua (con segnale acustico), tasto accensione caldaia, tasto attivazione pistola
- Vapore saturo a 10 bar ad una temperatura di 180°C
- Temporizzatore per impostazione ciclo di lavoro

CODE CODICE	MODELS MODELLI											
		V	Hz	kW	min	bar	MPa	°C	Kg/h	lt	lt	kg
45005-00033	DSG-21 EX	400	50	21	7	10	1,0	180	31,0	25	5	103
45005-00027	DSG-30 EX	400	50	30	6	10	1,0	180	44,5	25	5	103

\*45005-00035 Version with 10 m hose  
Versione con tubo da 10 mt

STANDARD ACCESSORIES › DOTAZIONE STANDARD

ACCESSORY ACCESSORIO	CODE CODICE	DESCRIPTION DESCRIZIONE
	00080-02898	Steam gun with 3,5 mt flexible hose <i>Pistola vapore con tubo flex 3,5 mt</i>
	00080-02900	202 mm bent lance without nozzle <i>Lancia curva 202 mm senza ugello</i>
	00080-02899	175 mm straight lance without nozzle <i>Lancia diritta 175 mm senza ugello</i>
	00080-02901	425 mm straight lance without nozzle <i>Lancia diritta 425 mm senza ugello</i>
	10001-09741	Set with 3 small brushes (nylon-stainless steel-brass) <i>Kit 3 pennelli piccoli (nylon-acciaio inox-ottone)</i>
	00080-02883	Plastic scraper <i>Raschietto in plastica</i>
	00080-02893	Steam glass wiper <i>Tergivetro vapore</i>
	00080-03603	Steam nozzle (DSG-21 EX) <i>Ugello vapore (DSG-21 EX)</i>
	00080-03605	Steam nozzle (DSG-30 EX) <i>Ugello vapore (DSG-30 EX)</i>

OPTIONAL ACCESSORIES › ACCESSORI OPTIONAL

ACCESSORY ACCESSORIO	CODE CODICE	DESCRIPTION DESCRIZIONE
	00080-02904	Steam gun with 6 mt flexible hose <i>Pistola vapore con tubo flex 6 mt</i>
	00080-02903	Steam gun with 10 mt flexible hose <i>Pistola vapore con tubo flex 10 mt</i>
	00080-02909	Steam gun with 15 mt flexible hose <i>Pistola vapore con tubo flex 15 mt</i>
	00080-02907	Steam gun with 20 mt flexible hose <i>Pistola vapore con tubo flex 20 mt</i>
	00080-02908	750 mm straight lance without nozzle <i>Lancia diritta 750 mm senza ugello</i>
	10001-10374	Clamp coupling for barrels Ø40 <i>Attacco garolla per cisterne Ø40</i>
	00080-02910	750 mm lance extension <i>Prolunga lancia 750 mm</i>
	00080-02912	Lance with flat nozzle <i>Lancia con ugello piatto</i>
	00080-04383	Brush with brass bristles (Ø 80) <i>Spazzola setole ottone Ø80</i>
	00080-02922	Turbo steam lance for barrels <i>Lancia vapore per botti</i>

# DSG-6 DP



FOR MORE  
INFORMATION

PER MAGGIORI  
INFORMAZIONI



PRODUCT DIMENSION (cm) DIMENSIONI PRODOTTO (cm)	95 x 62 x 85
BOX DIMENSION (cm) DIMENSIONI IMBALLO (cm)	110 x 70 x 112
QUANTITY FOR PALLET QUANTITÀ BANCALE	1
PALLET DIMENSION (cm) DIMENSIONI BANCALE (cm)	120 x 80 x 110



## GENERAL FEATURES

- Vertical boiler with high thermal efficiency steel coil
- Diesel gear pump with auxiliary motor for burner ventilation
- Steam discharge valve that allows a complete discharge of the boiler
- Electronically-regulated temperature with digital display
- Steam pressure gauge
- Fuel/water reserve alert
- Integrated detergent tank with delivery controlled by electric gun control
- User-friendly control panel
- Unit can be continually refilled
- Water booster pump
- Direct suction or through internal water tank (20 lt)

## CARATTERISTICHE GENERALI

- Caldaia verticale con serpentina ad alto rendimento in acciaio
- Pompa gasolio ad ingranaggi con motore ausiliario per la ventilazione del bruciatore
- Valvola di scarico vapore che consente lo svuotamento completo della caldaia
- Regolazione elettronica della temperatura con display digitale
- Manometro vapore
- Alert riserva gasolio/acqua
- Serbatoio del detergente integrato con erogazione mediante comando elettrico sulla pistola
- Pannello di controllo facile ed intuitivo
- Alimentazione continua della caldaia
- Pompa alimentazione acqua (booster)
- Aspirazione diretta o tramite tanica acqua interna (20 lt)

CODE CODICE	MODELS MODELLI													
		V	Hz	kW	min	bar	MPa	°C	Kg/h	lit	lit	lit	kg	
45011-00001	DSG-6 DP	230	50	0,35	7	10	1	180	50 / 90	20	3,5	18	105	

STANDARD ACCESSORIES › DOTAZIONE STANDARD

ACCESSORY ACCESSORIO	CODE CODICE	DESCRIPTION DESCRIZIONE	ACCESSORY ACCESSORIO	CODE CODICE	DESCRIPTION DESCRIZIONE
	00080-02903	Steam gun with 10 mt hose <i>Pistola a vapore con tubo 10 m</i>		10001-09741	Kit of 3 brushes (PEK- Stainless steel - Brass) <i>Kit 3 spazzolini (Pek - Inox - Ottone)</i>
	00080-02899	175 mm straight lance without nozzle <i>Lancia diritta 175 mm senza ugello</i>		00080-03605	Steam nozzle <i>Ugello vapore</i>








COMPANY WITH  
QUALITY SYSTEM  
CERTIFIED BY DNV GL  
= ISO 9001 =

Follow us on



[comet-cleaning.com](http://comet-cleaning.com)



Tel.: +49 341 86 32 99 00  
Fax: +49 341 86 32 93 40

Celsiusstraße 6  
04420 Markranstädt

[www.hsu-leipzig.de](http://www.hsu-leipzig.de)



Comet Spa · via G. Dorso, 4 · 42124 Reggio Emilia · ITALY  
Phone + 39 0522 386111 · Fax + 39 0522 386280  
[export@comet-spa.com](mailto:export@comet-spa.com) · [vendite@comet-spa.com](mailto:vendite@comet-spa.com)